



Gmina  
Podegrodzie

# Raport o stanie Gminy Podegrodzie za 2025 rok

Podegrodzie 12 czerwca 2026 rok



Gmina  
Podegrodzie

# Raport o stanie Gminy Podegrodzie za 2025 r.

- Demografia
- Budżet gminy
- Wydatki majątkowe
- Pozyskane środki finansowe
- Oświata
- Gospodarka odpadami
- Gmina w rankingach



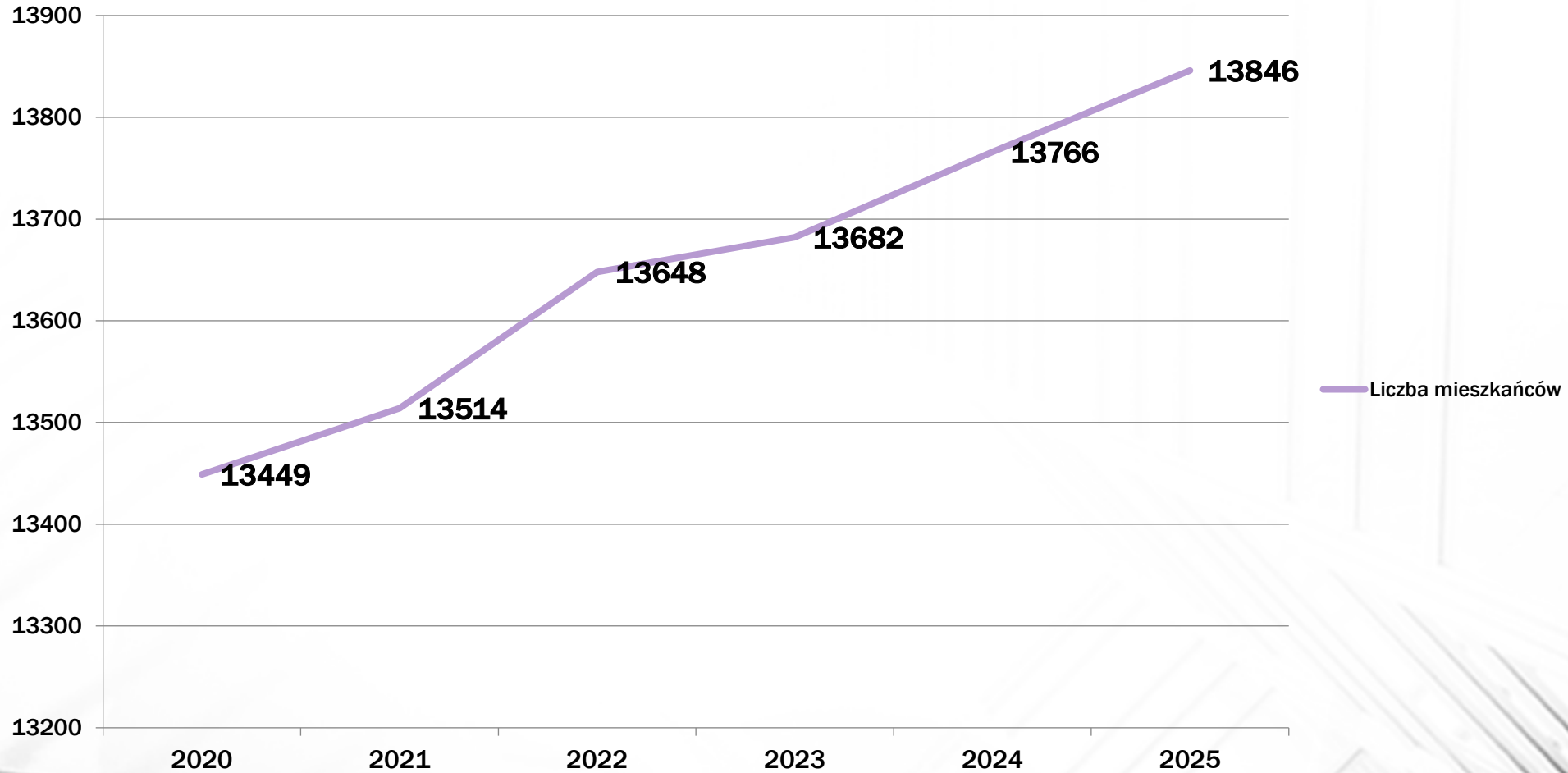
Gmina  
**Podegrodzie**

# Demografia



Gmina  
Podegrodzie

# Liczba mieszkańców gminy Podegrodzie w latach 2020-2025





Gmina  
Podegrodzie

# Liczba mieszkańców gminy Podegrodzie w latach 2020-2025

- **Brzezna i Podrzecze** - największy przyrost liczby mieszkańców,
- **Naszacowice i Rogi** - spadek liczby mieszkańców
- **Chochorowice** - największy procentowy przyrost mieszkańców

L.P.	Miejscowość	Liczba mieszkańców w latach		Porównanie liczby mieszkańców w latach 2020-2025	
		2020	2025	liczbowo	procentowo
1	<b>Brzezna</b>	2587	2716	<b>129</b>	4,99%
2	<b>Chochorowice</b>	453	491	38	<b>8,39%</b>
3	Długoleka-Świerkla	990	1010	20	2,02%
4	Gostwica	1571	1615	44	2,80%
5	Juraszowa	278	283	5	1,80%
6	Mokra Wieś	616	632	16	2,60%
7	<b>Naszacowice</b>	898	884	<b>-14</b>	-1,56%
8	Olszana	1271	1320	49	3,86%
9	Olszanka	724	752	28	3,87%
10	Podegrodzie	2054	2058	4	0,19%
11	<b>Podrzecze</b>	706	761	<b>55</b>	7,79%
12	<b>Rogi</b>	379	364	<b>-15</b>	-3,96%
13	Stadła	922	960	38	4,12%
<b>Liczba mieszkańców</b>		<b>13 449</b>	<b>13 846</b>	<b>397</b>	<b>2,95%</b>



Gmina  
Podegrodzie

# Udział w % liczby mieszkańców poszczególnych miejscowości w ogólnej liczbie mieszkańców Gminy Podegrodzie ogółem za rok 2025

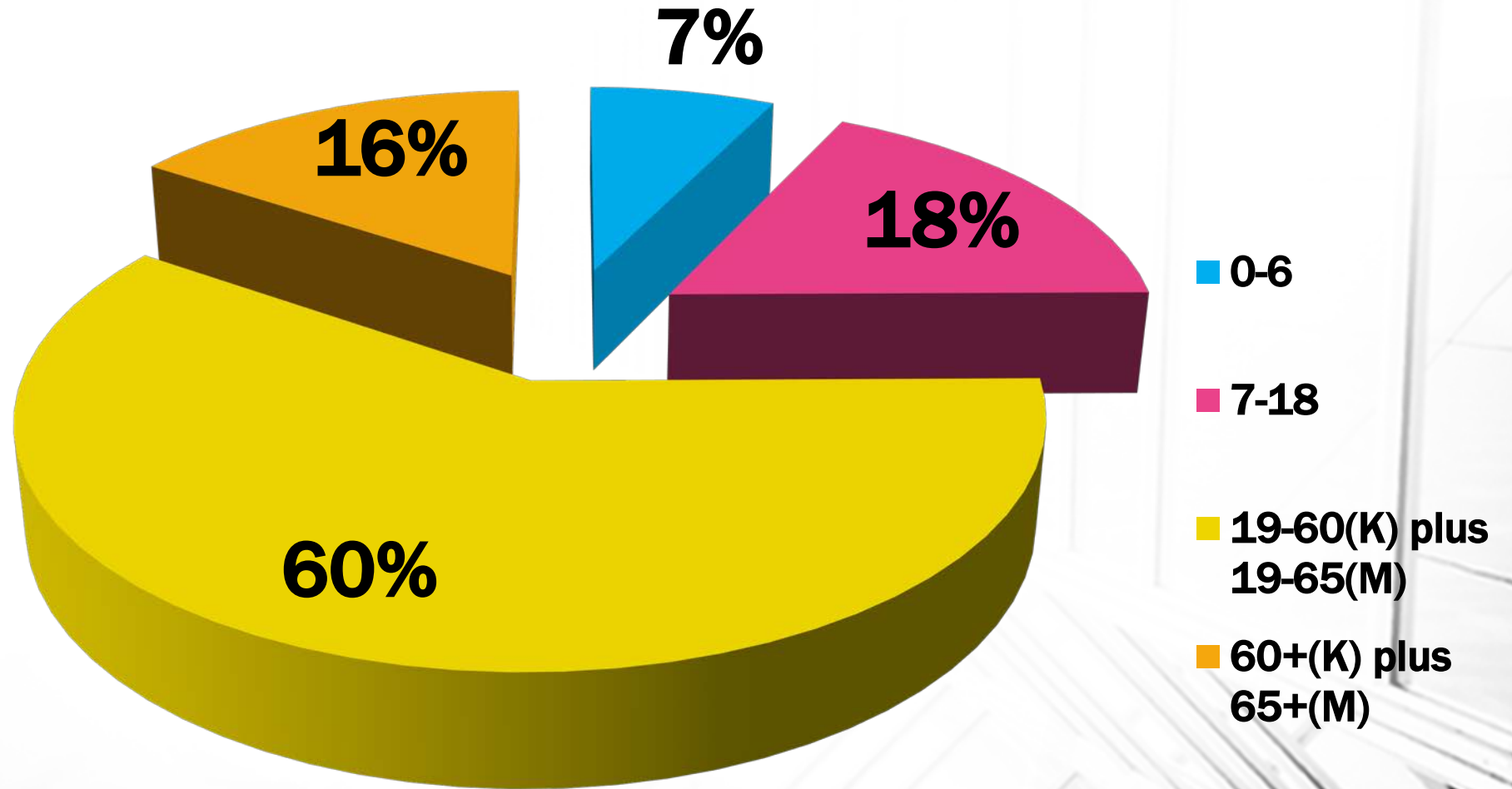
- największy udział miejscowość **Brzezna 19,62%**
- najmniejszy udział miejscowość **Juraszowa 2,04%**

L.P.	Miejscowość	2025	Udział w % w ogólnej liczbie mieszkańców
1	<b>Brzezna</b>	2716	<b>19,62%</b>
2	Podegrodzie	2058	14,86%
3	Gostwica	1615	11,66%
4	Olszana	1320	9,53%
5	Długołęka-Świerkla	1010	7,29%
6	Stadła	960	6,93%
7	Naszacowice	884	6,38%
8	Podrzecze	761	5,50%
9	Olszanka	752	5,43%
10	Mokra Wieś	632	4,56%
11	Chochorowice	491	3,55%
12	Rogi	364	2,63%
13	<b>Juraszowa</b>	283	<b>2,04%</b>
<b>Liczba mieszkańców</b>		<b>13 846</b>	<b>100,00%</b>



Gmina  
Podegrodzie

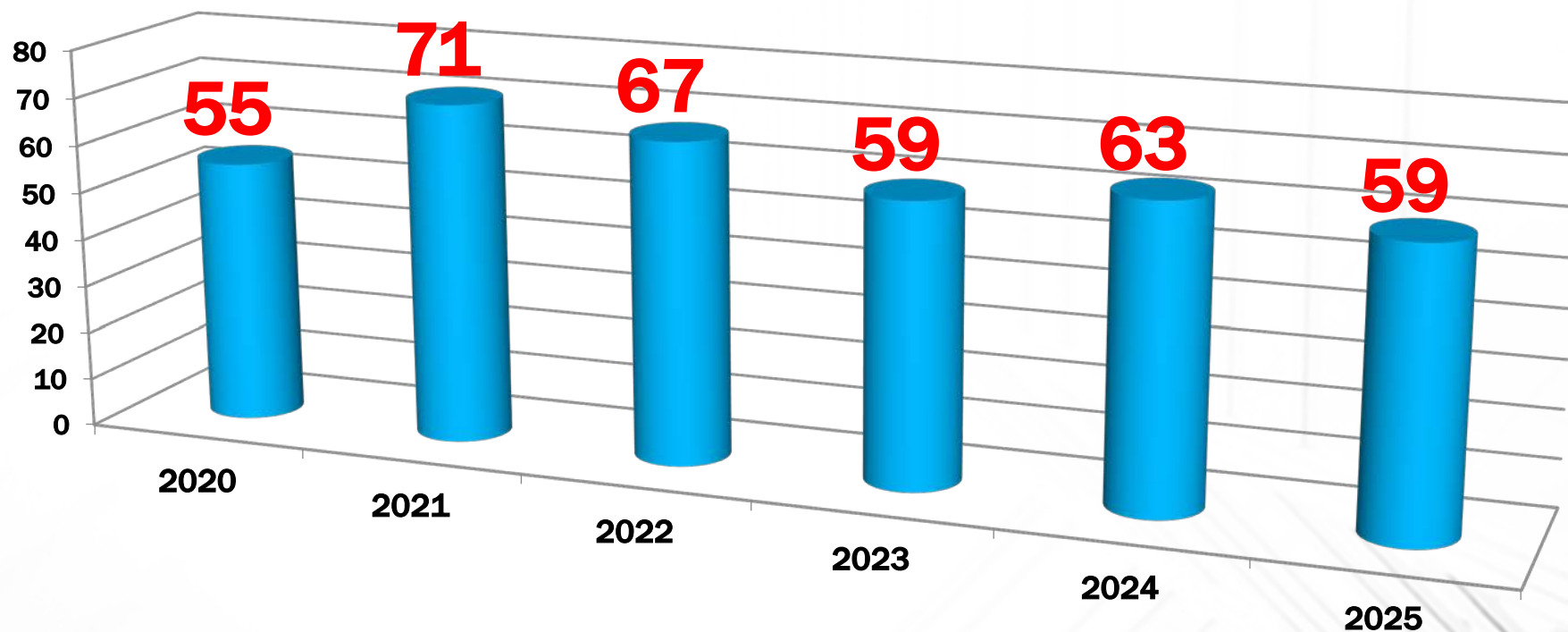
# Struktura mieszkańców w % wg wieku w 2025 roku





Gmina  
Podegrodzie

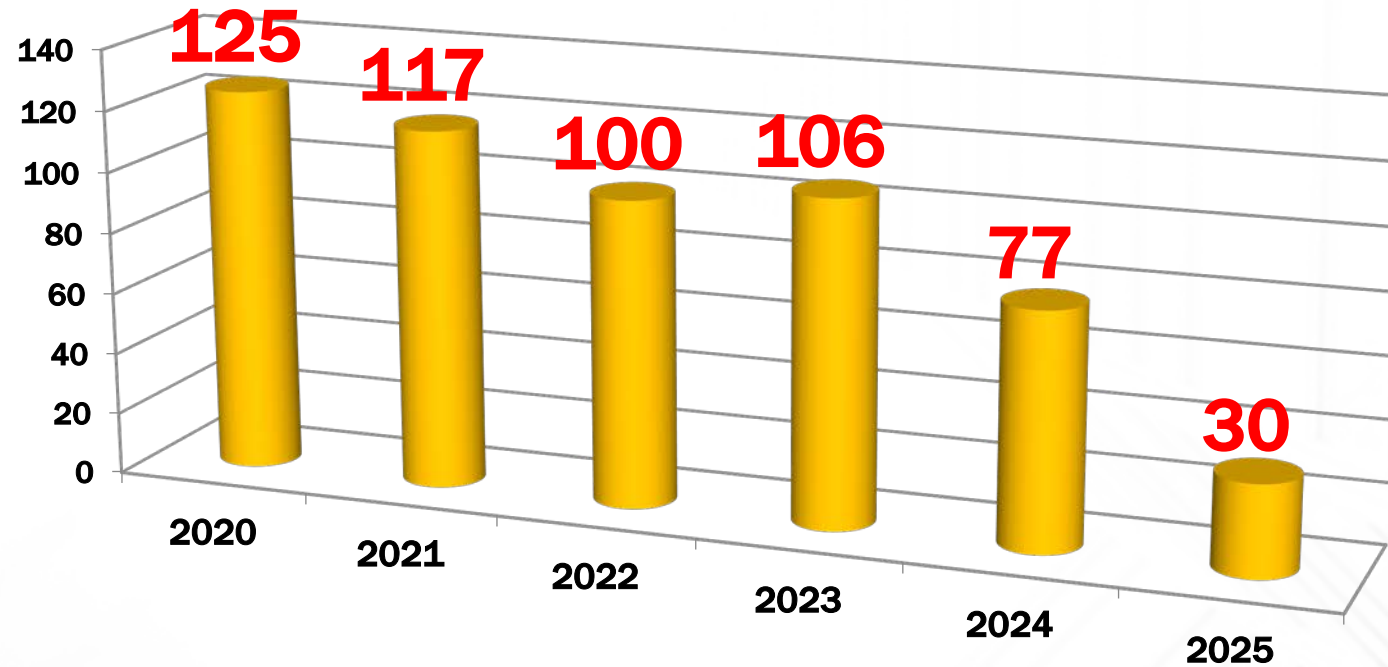
# Liczba zawartych małżeństw w Gminie Podegrodzie w latach 2020 – 2025





Gmina  
Podegrodzie

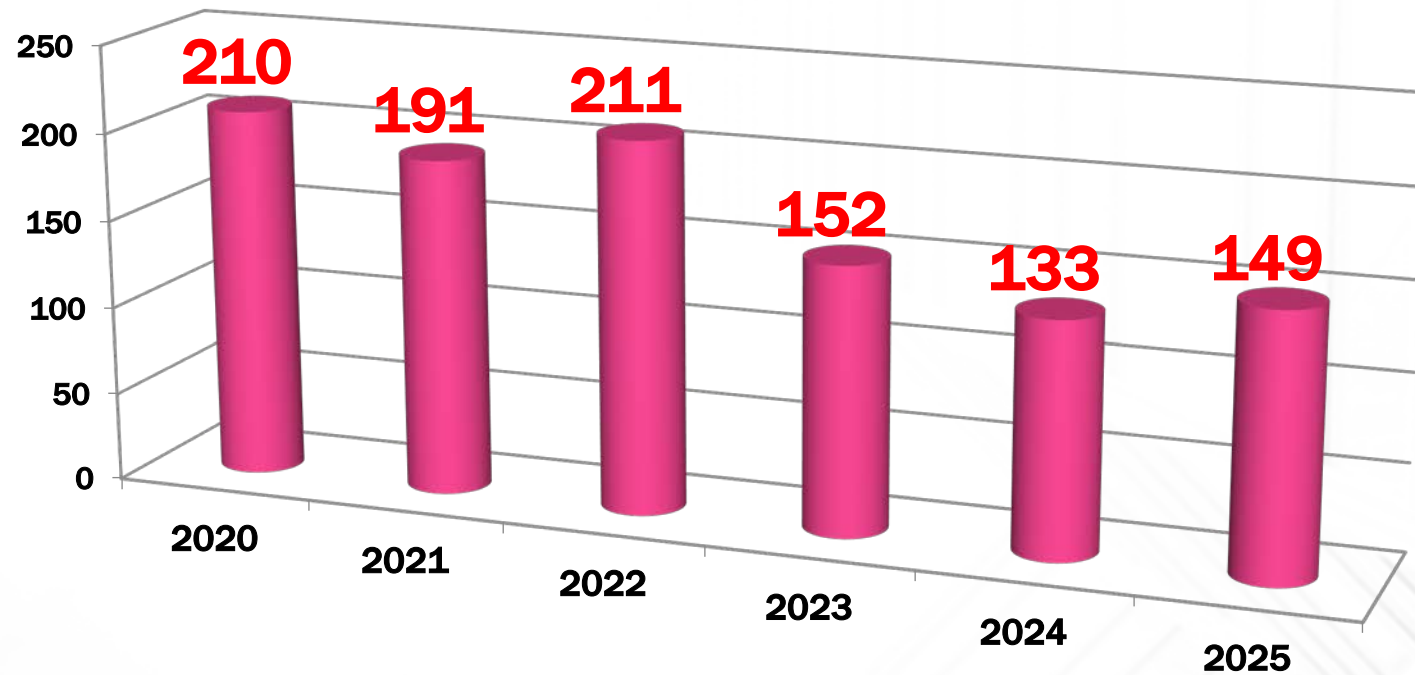
# Liczba zgonów w Gminie Podegrodzie w latach 2020 - 2025





Gmina  
Podegrodzie

# Liczba urodzeń w Gminie Podegrodzie w latach 2020 - 2025





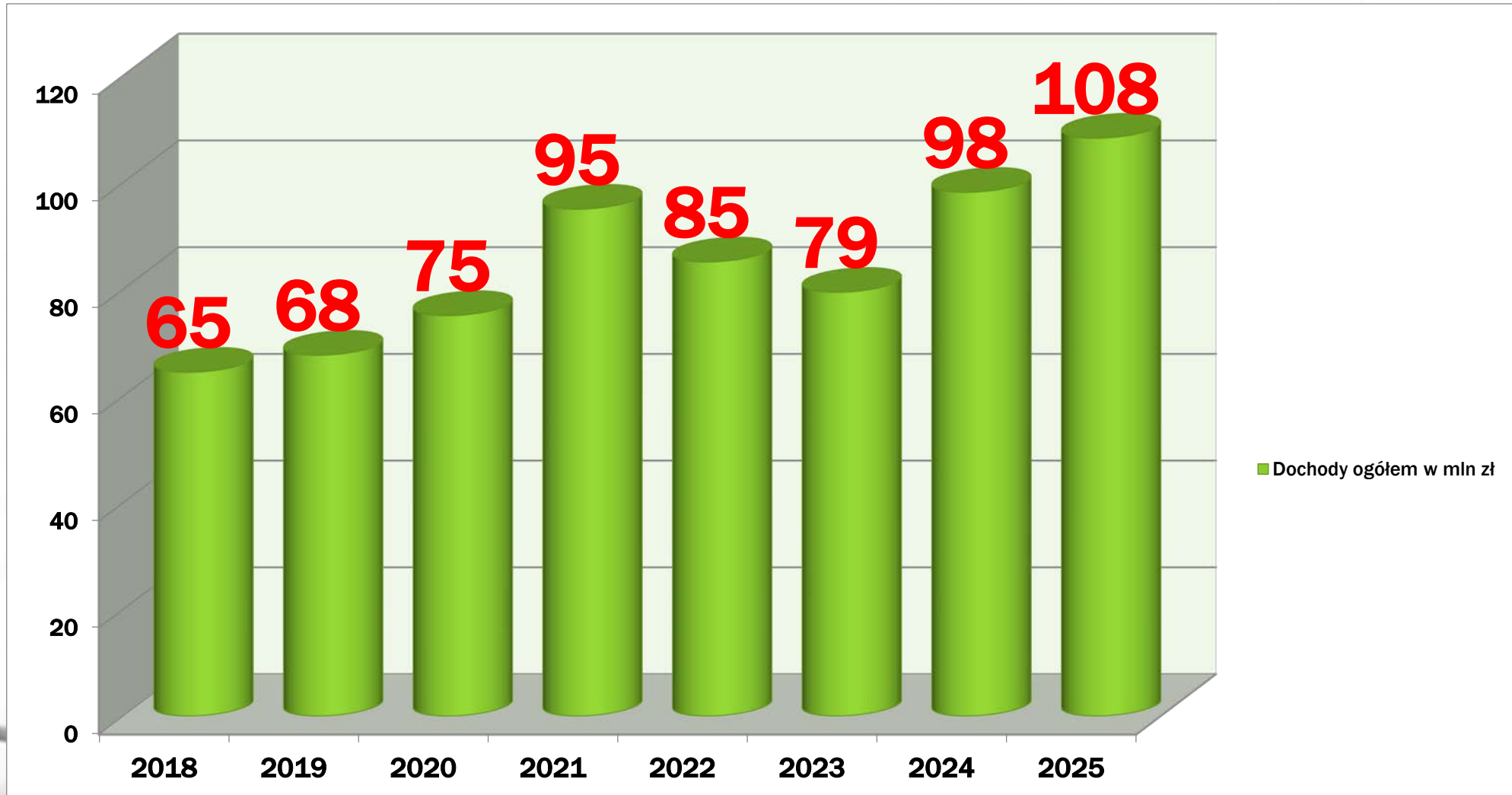
Gmina  
**Podegrodzie**

# **Budżet Gminy lata 2018-2025**



Gmina  
Podegrodzie

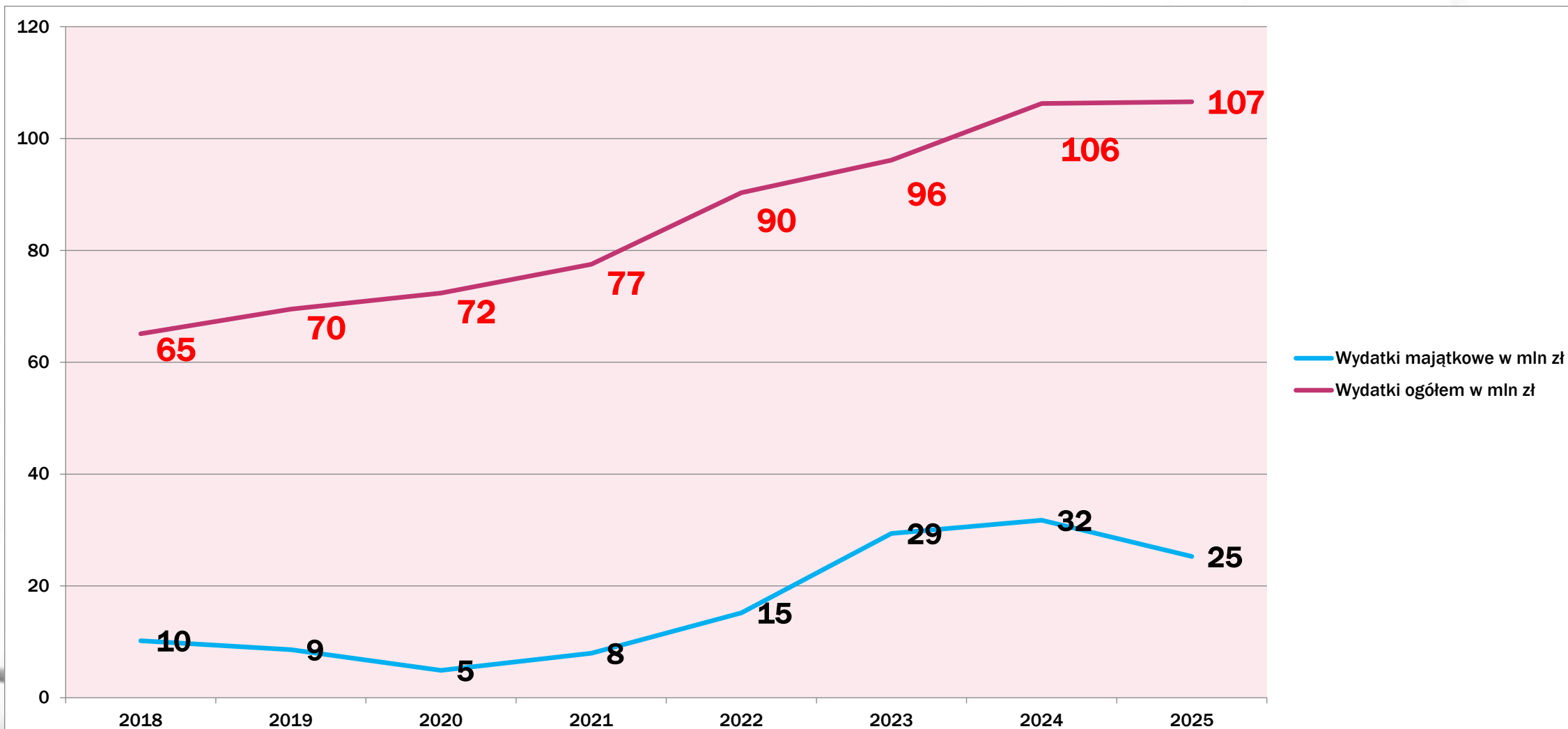
# Dochody Gminy Podegrodzie ogółem w mln zł w latach 2018-2025





Gmina  
Podegrodzie

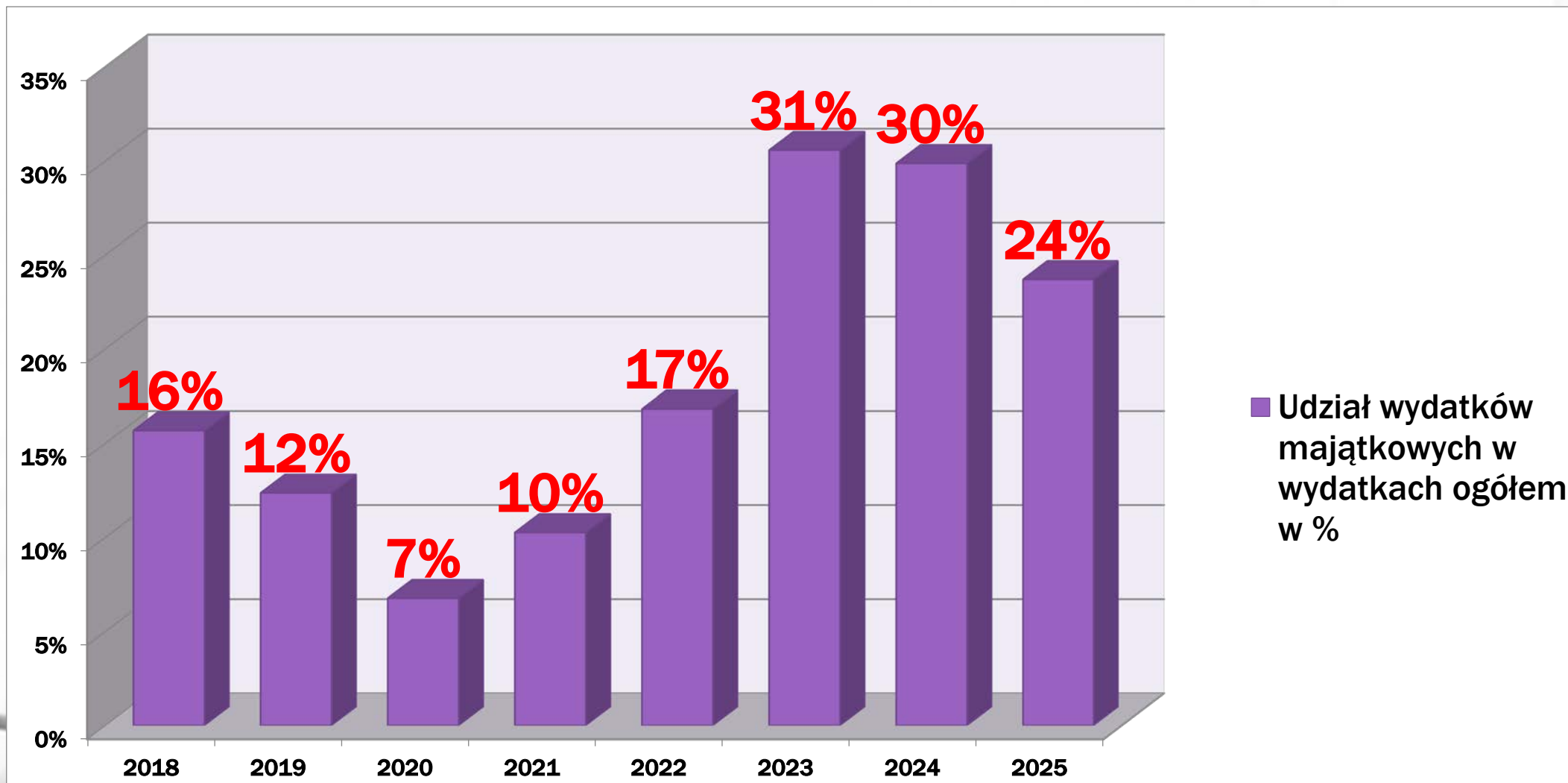
# Wykonanie wydatków ogółem i majątkowych budżetu gminy w latach 2018-2025





Gmina  
Podegrodzie

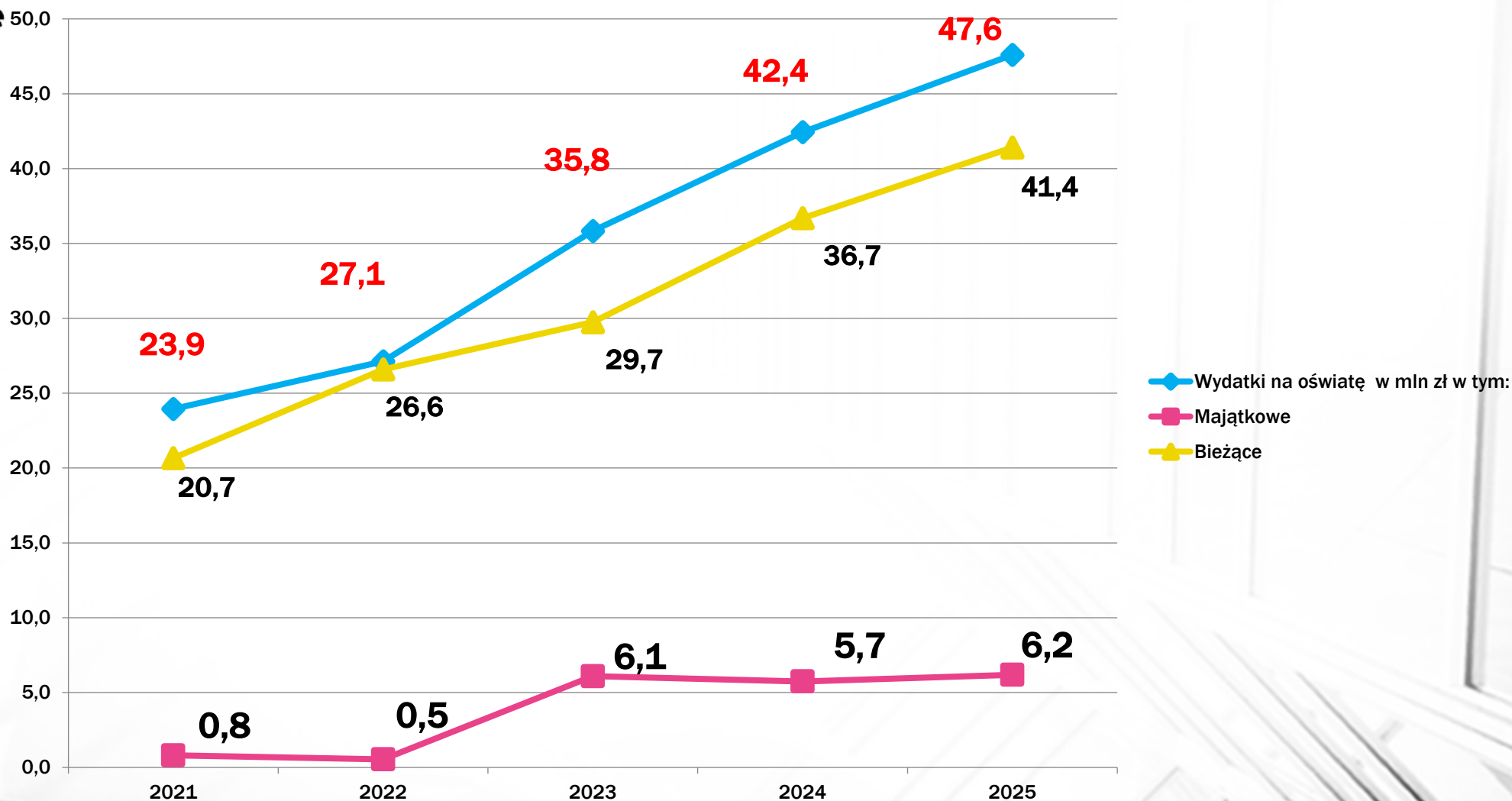
# Udział wydatków majątkowych w wydatkach ogółem w % w latach 2018-2025





Gmina  
Podegrodzie

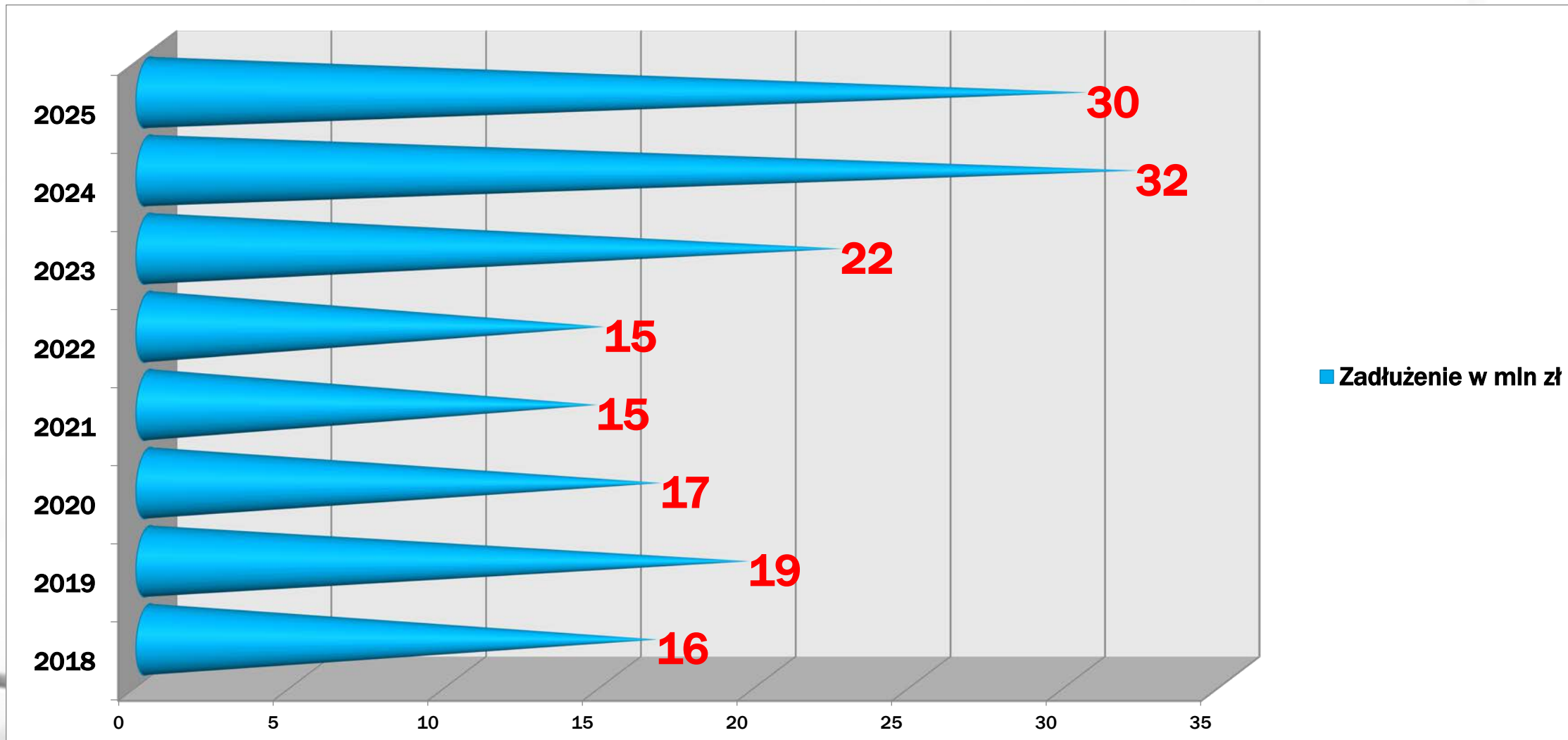
# Wydatki na oświatę (bieżące + majątkowe) w mln zł w latach 2021-2025





Gmina  
Podegrodzie

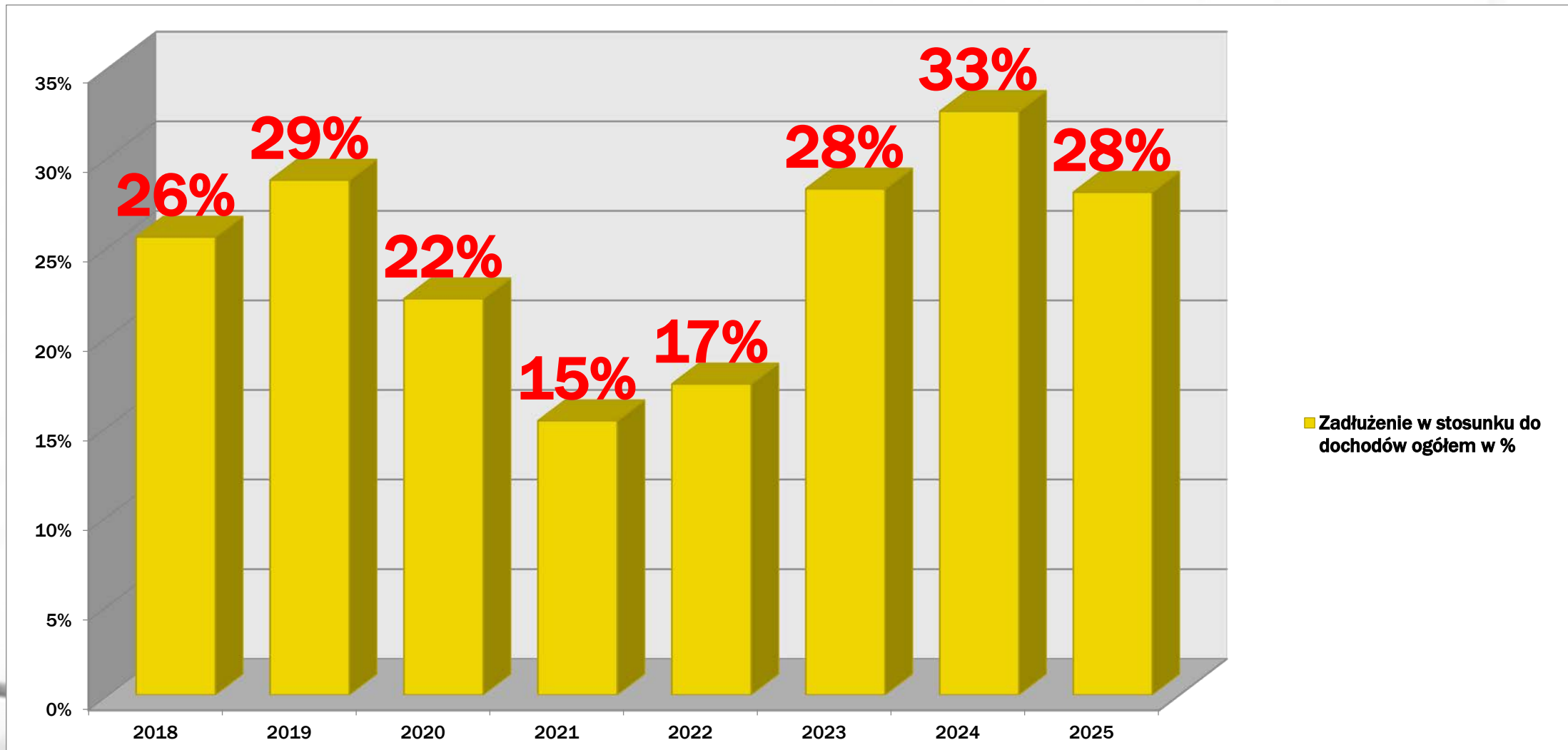
# Zadłużenie Gminy Podegrodzie w mln zł w latach 2018-2025





Gmina  
Podegrodzie

# Zadłużenie w stosunku do dochodów ogółem w % w latach 2018-2025





Gmina  
**Podegrodzie**

# Wydatki majątkowe w 2025 r



Gmina  
Podegrodzie

# Remont drogi gminnej "Do Żwirowni" w miejscowości Brzezna

- dofinansowanie z Rządowego Funduszu Rozwoju Dróg
- Dofinansowanie: **155 063,00 zł**
- Całkowita wartość inwestycji: **364 355,72 zł**





Gmina  
Podegrodzie

# Remont – modernizacja drogi rolniczej Ubocza nr w miejscowości Olszanka cz. II

- dofinansowanie z budżetu Województwa Małopolskiego
- Dofinansowanie: **80 397,00 zł**
- Całkowita wartość inwestycji:  
**174 963,96**





Gmina  
Podegrodzie

# Remont – modernizacja drogi rolniczej „ Na Zabroza w miejscowości Chochorowice cz. IV

- dofinansowanie z budżetu Województwa Małopolskiego
- Dofinansowanie: **55 853,00 zł**
- Całkowita wartość inwestycji:  
**111 706,73 zł**





Gmina  
Podegrodzie

# Remont – modernizacja drogi rolniczej „Na Zawąwozia” w miejscowości Chochorowice cz. III

- dofinansowanie z budżetu Województwa Małopolskiego
- Dofinansowanie: **19 527,00 zł**
- Całkowita wartość inwestycji:  
**39 054,78 zł**





Gmina  
Podegrodzie

# Remont – modernizacja drogi rolniczej „Do Wapnika” w miejscowości Juraszowa cz. I

- dofinansowanie z budżetu Województwa Małopolskiego
- Dofinansowanie: **51 157,00 zł**
- Całkowita wartość inwestycji:  
**102 315,19 zł**





Gmina  
**Podegrodzie**

# Rozbudowa drogi gminnej „do Mikulca” w miejscowości Olszana

- dofinansowanie z Rządowego Funduszu Rozwoju Dróg
- Dofinansowanie: **426 820,00 zł**
- Całkowita wartość inwestycji:  
**656 647,11 zł**





Gmina  
Podegrodzie

# Zakup Samochodu ratowniczo-gaśniczego dla OSP Podegrodzie

- dofinansowanie z programu „Bezpieczna Małopolska – Bon na ratowanie – Straż Pożarna”, Fundusze Europejskie dla Małopolski
- Dofinansowanie: **674 778,00 zł**
- Całkowita wartość inwestycji:  
**1 038 120,00 zł**





Gmina  
Podegrodzie

# Doposażenie świetlicy wiejskiej w sołectwie Mokra Wieś

- dofinansowanie w ramach programu „Małopolskie Świetlice Wiejskie 2025”
- Dofinansowanie: **15 000 zł**
- Całkowita wartość inwestycji: **21 560,32 zł**





Gmina  
Podegrodzie

# „Sprzęt pralniczo-suszący dla OSP 2025”

- dofinansowanie w ramach działania „Sprzęt pralniczo-suszący dla OSP 2025”
- Dofinansowanie: **24 732,28 zł**
- Całkowita wartość inwestycji:  
**49 464,57 zł**





Gmina  
**Podegrodzie**

# Budowa kompleksu boisk sportowych w miejscowości Stadła

- dofinansowanie w ramach projektu „Małopolska infrastruktura rekreacyjno-sportowa – MIRS 2025
- Dofinansowanie: **210 000,00 zł**
- Całkowita wartość inwestycji: **749 263,55 zł**





Gmina  
Podegrodzie

# Renowacja kapliczki p.w. Męki Pańskiej w Rogach

- dofinansowanie w ramach programu „Kapliczki Małopolski 2025”
- Dofinansowanie: **15 000 zł**
- Całkowita wartość inwestycji: **30 650 zł**





Gmina  
Podegrodzie

# Prace remontowe świetlicy wiejskiej w sołectwie Olszana

- dofinansowanie w ramach konkursu „Małopolskie świetlice wiejskie 2025”
- Dofinansowanie: **18 550 zł**
- Całkowita wartość inwestycji:  
**26 500 zł**





Gmina  
Podegrodzie

# Przebudowa i doposażenie istniejącego placu zabaw przynależącego do Gminnego Żłobka w Brzeznej

- dofinansowanie ze środków z Resortowego programu „Aktywne Place Zabaw 2025
- Dofinansowanie: **289 178,22 zł**
- Całkowita wartość inwestycji:  
**307 660,00 zł**





Gmina  
Podegrodzie

## Remont remizy OSP Brzezna – Litacz

- dofinansowanie w ramach programu „Małopolskie OSP 2025
- Dofinansowanie: **48 000,00 zł**
- Całkowita wartość inwestycji: **113 718,63 zł**





Gmina  
Podegrodzie

# Zakupu samochodu strażackiego dla OSP Podrzecze

- dofinansowanie w ramach programu „Małopolskie OSP”
- Dofinansowanie: **20 000,00 zł**
- Całkowita wartość inwestycji:  
**200 000,00 zł**





Gmina  
Podegrodzie

# Kaplica pw. św. Anny w Podegrodziu remont konserwatorsko - budowlany architektury oraz konserwacja malowideł ściennych we wnętrzu

- dofinansowanie z Rządowego Programu Odbudowy Zabytków
- Dofinansowanie: **1 200 000,00 zł**
- Całkowita wartość inwestycji: **1 507 362,49 zł**





Gmina  
Podegrodzie

## Zwiększenie liczby miejsc opieki nad dziećmi do lat 3 w istniejącej instytucji żłobka pod adresem Podegrodzie 525 o 25 nowych miejsc opieki" w ramach Programu „MALUCH +” 2022-2029.

- dofinansowanie w ramach Programu „MALUCH +” 2022-2029
- Dofinansowanie: **527 526,09 zł**
- Całkowita wartość inwestycji:  
**527 526,09 zł**





Gmina  
Podegrodzie

# Cyberbezpieczeństwo w Gminie Podegrodzie

- dofinansowanie w ramach Funduszy Europejskich na Rozwój Cyfrowy 2021-2027 (FERC)
- Dofinansowanie: **548 134,18 zł**
- Całkowita wartość inwestycji:  
**548 134,18 zł**





Gmina  
Podegrodzie

# Budowa nowej Szkoły Podstawowej w Stadłach – etap II

- dofinansowanie z Rządowego Funduszu Polski Ład
- Dofinansowanie: **2 966 528,74 zł**
- dofinansowanie z Ministerstwa Edukacji Narodowej
- Dofinansowanie: **323 300,00 zł**
- Całkowita wartość inwestycji:  
**4 513 538,89 zł**





Gmina  
Podegrodzie

# Przygotowanie dokumentacji technicznej nowych ujęć wody w miejscowości Podegrodzie

- Inwestycję realizowano ze środków Subwencji Ministra Finansów na wsparcie finansowe inwestycji w zakresie wodociągów i kanalizacji
- Całkowita wartość inwestycji:  
**135 300,00 zł**





Gmina  
**Podegrodzie**

# Rozbudowa sieci wodociągowej wraz z instalacją elektryczną do istniejących ujęć wody St-3 i St-4 w miejscowości Podegrodzie

- Inwestycję realizowano ze środków Subwencji Ministra Finansów na wsparcie finansowe inwestycji w zakresie wodociągów i kanalizacji
- Całkowita wartość inwestycji:  
**356 297,89 zł**





Gmina  
Podegrodzie

# Rozbudowa sieci wodociągowej w miejscowości Długotłęka Świerkla etap II część I

- Inwestycję realizowano ze środków Subwencji Ministra Finansów na wsparcie finansowe inwestycji w zakresie wodociągów i kanalizacji
- Całkowita wartość inwestycji:  
**285 491,61 zł**





Gmina  
Podegrodzie

# Rozbudowa sieci wodociągowej i sieci kanalizacji sanitarnej w miejscowości Podegrodzie przysiółek Barczynka Etap II

- Inwestycję realizowano ze środków ze środków Krajowego Planu Odbudowy i zwiększania odporności
- Całkowita wartość inwestycji:  
**4 277 151,19 zł**





Gmina  
Podegrodzie

## Przebudowa i rozbudowa sieci wodociągowej w miejscowości Stadła w systemie zaprojektuj-wybuduj

- Inwestycję realizowano ze środków Programu Rządowego Funduszu Polski Ład: Program Inwestycji Strategicznych na realizację zadań inwestycyjnych.
- Całkowita wartość inwestycji:  
**1 377 421,77 zł**





Gmina  
**Podegrodzie**

# Przebudowa i rozbudowa sieci wodociągowej w miejscowości Podegrodzie

- Inwestycję realizowano ze środków Programu Rządowego Funduszu Polski Ład: Program Inwestycji Strategicznych na realizację zadań inwestycyjnych.
- Całkowita wartość inwestycji:  
**647 700,00 zł**





Gmina  
**Podegrodzie**

# Budowa sieci kanalizacji sanitarnej w miejscowości Naszacowice etap I, II, III

- Inwestycję zrealizowano ze środków Europejskiego Funduszu Rolnego na Rzec Programu Rozwoju Obszarów Wiejskich na lata 2014-2020 oraz ze środków budżetu Gminy Podegrodzie.
- Całkowita wartość inwestycji:  
etap I - **1 444 974, 85 zł**  
etap II - **3 291 480,00 zł**  
etap III - **1 378 271,94 zł**





Gmina  
**Podegrodzie**

# Pozyskane środki finansowe



Gmina  
**Podegrodzie**

# Pozyskane środki finansowe

- Gmina Podegrodzie skutecznie pozyskuje środki finansowe pozabudżetowe, w tym unijne i krajowe, na realizację zadań inwestycyjnych.
- W 2025 roku zrealizowano **15** zadań o łącznej wartości blisko 9 mln zł, przy dofinansowaniu przekraczającym **5 mln zł**, co przedstawia poniższa tabela.



**Fundusze  
Europejskie**



Gmina  
**Podegrodzie**

# Zadania zrealizowane w 2025 roku z zewnętrznym dofinansowaniem

2025			
Nazwa zadania	Wartość zadania	Dofinansowanie	Źródło
Zaopatrzenie gospodarstw domowych z terenu gminy Podegrodzie w kompostowniki - II"	21 998,55	21 998,55	Program wsparcia finansowego dla gmin z terenu województwa małopolskiego w zakresie zaopatrzenia w kompostowniki
Rozbudowa sieci kanalizacji sanitarnej w miejscowości Naszacowice	6 212 634,79	3 752 967,00	PROW
Bezpieczna Małopolska – Bon na ratowanie – Straż Pożarna - samochód dla OSP Podegrodzie	1 038 120,00	674 778,00	Województwo Małopolskie
Doposażenie świetlicy wiejskiej w sołectwie Mokra Wieś	21 560,32	15 000,00	Małopolskie świetlice wiejskie 2025
Sprzęt pralniczo-suszący dla OSP 2025	49 464,57	24 732,28	Pomoc finansowa dla OSP
Budowa kompleksu boisk sportowych w miejscowości Stadła	749 263,55	210 000,00	MIRS
Renowacja kapliczki p.w. Męki Pańskiej w Rogach	30 650,00	15 000,00	Małopolskie kapliczki 2025
Zaopatrzenie gospodarstw domowych z terenu gminy Podegrodzie w zbiorniki na deszczówkę	50 288,55	25 000,00	Małopolska deszczówka 2025
Prace remontowe świetlicy wiejskiej w sołectwie Olszana	26 500,00	18 550,00	Małopolskie świetlice wiejskie 2025
Przebudowa placów zabaw przynależących do żłobków w gminie Podegrodzie w miejscowości Brzezna, adres Brzezna 245, 33-386 Podegrodzie wpisanego do rejestru żłobków i klubów dziecięcych w dniu 21.01.2020	289 178,22	307 660,00	Aktywne place zabaw 2025
Remont remizy OSP Brzezna – Litacz	113 718,63	48 000,00	Małopolskie OSP 2025
Zakup samochodu strażackiego	200 000,00	20 000,00	Małopolskie OSP 2025
Szkolenie KPP dla każdej Jednostki OSP 2025	45 000,00	22 500,00	Pomoc finansowa dla OSP
YOUNGSTER PLUS - lekcje j. angielskiego dla uczniów kl 8 w Olszance	4 500,00	2 250,00	Youngster
<b>Razem</b>	<b>8 852 877,18</b>	<b>5 158 435,83</b>	



# Zadania w trakcie realizacji w 2025 roku z dofinansowaniem

## Gmina Podegrodzie

- W 2025 roku Gmina Podegrodzie była w trakcie realizacji 19 zadań z dofinansowaniem na łączną kwotę przekraczającą 54 mln zł, co przedstawia poniższa tabela. Świadczy to o dużej aktywności gminy oraz skutecznym pozyskiwaniu środków zewnętrznych.

L.P.	Zadanie	Otrzymane dofinansowanie	Finansowanie
1	Zwiększenie liczby miejsc opieki nad dziećmi do lat 3 w istniejącej instytucji żłobka pod adresem Podegrodzie 525 o 25 nowych miejsc opieki	1 102 756,20	Małopolski Urząd Wojewódzki w Krakowie
2	Utworzenie 46 nowych miejsc opieki nad dziećmi do lat 3 w ramach nowej Instytucji żłobka w gminie Podegrodzie w miejscowości Stadła	3 116 934,24	Małopolski Urząd Wojewódzki w Krakowie
3	Cyberbezpieczeństwo w Gminie Podegrodzie	702 500,00	Centrum Projektów Polska Cyfrowa,
4	YOUNGSTER PLUS - lekcje j. angielskiego dla uczniów kl 8 w Olszanie	2 250,00	Fundacją „Europejski Fundusz Rozwoju Wsi Polskiej – Counterpart Fund”
5	Let's play! Dwujęzyczne przedszkolaki w Gminie Podegrodzie	2 422 156,00	Fundusze Europejskie dla Małopolski
6	Wdrożenie modelu dostępnej szkoły w obiektach szkół podstawowych w Gminie Podegrodzie	1 131 983,76	Fundusze Europejskie dla Małopolski
7	Zwiększenie bezpieczeństwa oraz łagodzenie negatywnych skutków zmian klimatu na obszarze pogranicza polsko- słowackiego gmin: Łącko, Podegrodzie i Miasta Spiska Bela	527 167,50	INTERREG
8	Kompleksowa modernizacja i doposażenie GPSZOK w Podegrodziu	1 319 838,15	Fundusze Europejskie dla Małopolski
9	Placówka Wsparcia Dziennego dla Dzieci i Młodzieży na terenie gminy Podegrodzie	3 035 896,00	Fundusze Europejskie dla Małopolski
10	Głęboka modernizacja energetyczna budynków użyteczności publicznej w Gminie Podegrodzie etap I	3 822 753,90	Fundusze Europejskie dla Małopolski



# Zadania w trakcie realizacji w 2025 roku z dofinansowaniem

Gmina  
**Podegrodzie**

- W 2025 roku Gmina Podegrodzie była w trakcie realizacji 19 zadań z dofinansowaniem na łączną kwotę przekraczającą 54 mln zł, co przedstawia poniższa tabela. Świadczy to o dużej aktywności gminy oraz skutecznym pozyskiwaniu środków zewnętrznych.

11	Integracja społeczna w Gminie Podegrodzie	2 701 241,50	Fundusze Europejskie dla Małopolski
12	Zakup zeroemisyjnych autobusów pozamiejskich dla Gminy Podegrodzie	12 433 500,00	KPO
13	Modernizacja kompleksów sportowych w Gminie Podegrodzie	865 500,00	Ministerstwo Sportu i Turystyki
14	Utworzenie i doposażenie straży gminnej w Gminie Podegrodzie w celu realizacji kontrolii środowiskowych	589 741,99	Fundusze Europejskie dla Małopolski
15	Przebudowa drogi gminnej 293770K Osowie w km od 0+809,00 do 1+476,00; od 1+533,00 do 1+991,50; od 2+033,50 do 2+615,50 w miejscowości Podegrodzie, Gmina Podegrodzie	2 479 895,00	Rządowy Fundusz Rozwoju Dróg
16	Dopłata do utrzymania linii autobusowych	4 324 360,50	
17	Zaopatrzenie gospodarstw domowych z terenu gminy Podegrodzie w kompostowniki - III	10 000,00	Województwo Małopolskie
18	Prace remontowe świetlicy wiejskiej w sołectwie Olszanka	33 300,00	Województwo Małopolskie
19	Zakup kursu KPP	8 800,00	Urząd Marszałkowski
	Razem	<b>54 196 058,50</b>	



Gmina  
**Podegrodzie**

# Projekty gminy o dofinansowanie w trakcie oceny

- Oprócz zrealizowanych zadań z dofinansowaniem oraz zadań będących w trakcie realizacji, Gmina Podegrodzie złożyła również 20 projektów, które są obecnie w trakcie oceny. Łączna wnioskowana kwota dotacji przekracza 12 mln zł, natomiast szacunkowa wartość planowanych zadań wynosi ponad 26 mln zł, co przedstawia poniższa tabela.

L.P.	Zadanie	Data złożenia wniosku	Wartość zadania	Wnioskowana kwota
1	Budowa stadionu w Podegrodziu	07/2025	8 099 550,00	3 141 300,00
2	Remont drogi gminnej 293770 K Osowie w km od 0+186,00 do km 0+811,00 w miejscowości Podegrodzie, Gmina Podegrodzie	08/2025	1 304 218,95	652 109,48
3	e-Urząd w Gminie Podegrodzie	11/2025	1 147 119,34	975 051,44
4	Budowa przydomowych oczyszczalni ścieków w Gminie Podegrodzie	11/2025	2 282 663,52	1 500 000,00
5	Niebiesko-zielona infrastruktura oraz edukacja ekologiczna w zakresie adaptacji do zmian klimatu w szkołach Gminy Podegrodzie	01/2026	4 245 203,30	3 383 851,55
6	Gminny Program Rewitalizacji Gminy Podegrodzie na lata 2024-2030	01/2026	129 150,00	105 000,00
7	Rozwój infrastruktury sportowej w miejscowości Stadła	03/2026	5 180 868,00	1 958 634,00
8	Prace remontowe hali sportowej, trybun oraz klatek schodowych w SP im. Jana III Sobieskiego w Brzeznej	03/2026	943 454,00	460 221,00
9	Pożyczka - Termomodernizacja budynku Szkoły Podstawowej w Brzeznej	02/2026	1 653 261,21	
10	Zakup samochodu dla OSP Stadła	03/2026	160 000,00	30 000,00



Gmina  
**Podegrodzie**

- Oprócz zrealizowanych zadań z dofinansowaniem oraz zadań będących w trakcie realizacji, Gmina Podegrodzie złożyła również 20 projektów, które są obecnie w trakcie oceny. Łączna wnioskowana kwota dotacji przekracza 12 mln zł, natomiast szacunkowa wartość planowanych zadań wynosi ponad 26 mln zł, co przedstawia poniższa tabela.

## Projekty gminy o dofinansowanie w trakcie oceny

11	Budowa nowego budynku OSP w miejscowości Chochorowice (etap II)	02/2026	134 281,52	60 000,00
12	Remont boiska sportowego przy Szkole Podstawowej w Rogach - MIRS	03/2026	187 305,54	93 652,00
13	Budowa placu zabaw w Olszanie - MIRS	03/2026	220 534,75	104 679,00
14	Zaopatrzenie gospodarstw domowych z terenu gminy Podegrodzie w zbiorniki na deszczówkę – 2026	04/2026	52 000,00	26 000,00
15	Remont konserwatorski kapliczki słupowej z XIX w. w miejscowości Gostwica	03/2026	32 468,56	19 481,13
16	Remont boiska sportowego przy Szkole podstawowej w Rogach	03/2026	187 305,54	93 652,00
17	Utworzenie terenów zielonych wokół kompleksu rekreacyjno-sportowego w miejscowości Stadła	04/2026	177 041,49	75 000
18	Szatnie na medal w Gminie Podegrodzie	02/2026	908 678,00	369 381,50
19	wyposażenie pomieszczeń instytucji opieki nad dziećmi do lat 3 do zajęć sensoryczno - motorycznych	04/2026	63 300,00	56 970,00
20	Seniorzy razem w Podegrodziu - integracja, tradycja i aktywność społeczna	05/2026	25 000,00	20 000,00
<b>Razem</b>			<b>26 956 362,23</b>	<b>13 030 501,97</b>



Gmina  
**Podegrodzie**

# Oświata



Gmina  
Podegrodzie

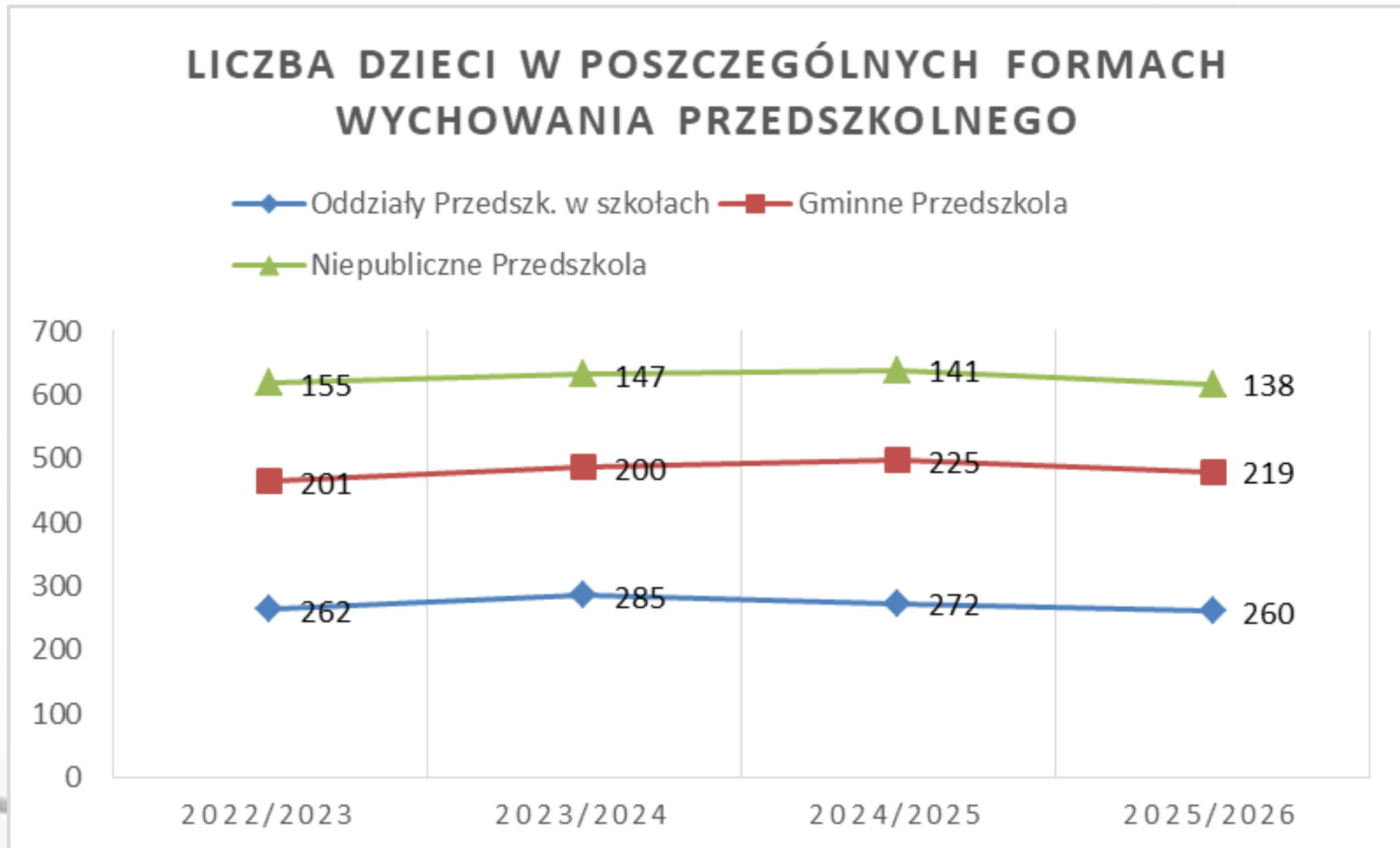
# Liczba dzieci w wieku 2-6 lat w roku szkolnym 2025/2026 z oddziałów przedszkolnych

Liczba dzieci według wieku w roku szkolnym 2025/2026 w oddziałach przedszkolnych						
Nazwa szkoły / placówki	Liczba uczniów ogółem	Wiek 2 lata	Wiek 3 lata	Wiek 4 lata	Wiek 5 lat	Wiek 6 lat
SP Brzezna	25			2	2	21
SP Brzezna-Litacz	17				7	10
SP Długoleka-Świerkla	75		11	19	18	27
SP Gostwica	37	1	11	7	10	8
SP Mokra Wieś	12		2	4	2	4
SP Olszana	20				7	13
SP Olszanka	21			3	4	14
SP Podegrodzie	22			1	8	13
SP Rogi	16				5	11
SP Stadła	15			2	6	7
GMINNE PRZEDSZKOLE W BRZEZNEJ	100		19	33	26	22
GMINNE PRZEDSZKOLE W PODEGRODZIU	119	1	31	33	28	26
Niep. P-le "KRAINA BAJEK"	30	2	8	8	4	8
Niep. P-le "MADZIALENKA"	34	1	16	10	7	
Niep. P-le "OCHRONKA ŚW.JÓZEFA"	55	1	16	12	16	10
Niep. P-le "MAŁY ARTYSTA"	19		5	9	5	
<b>RAZEM</b>	<b>617</b>	<b>6</b>	<b>119</b>	<b>143</b>	<b>155</b>	<b>194</b>



Gmina  
Podegrodzie

# Liczba dzieci w poszczególnych formach wychowania przedszkolnego





Gmina  
Podegrodzie

# Liczba uczniów w szkołach podstawowych na terenie gminy w roku szkolnym 2025/2026

## Liczba uczniów w poszczególnych klasach w roku szkolnym 2025/2026

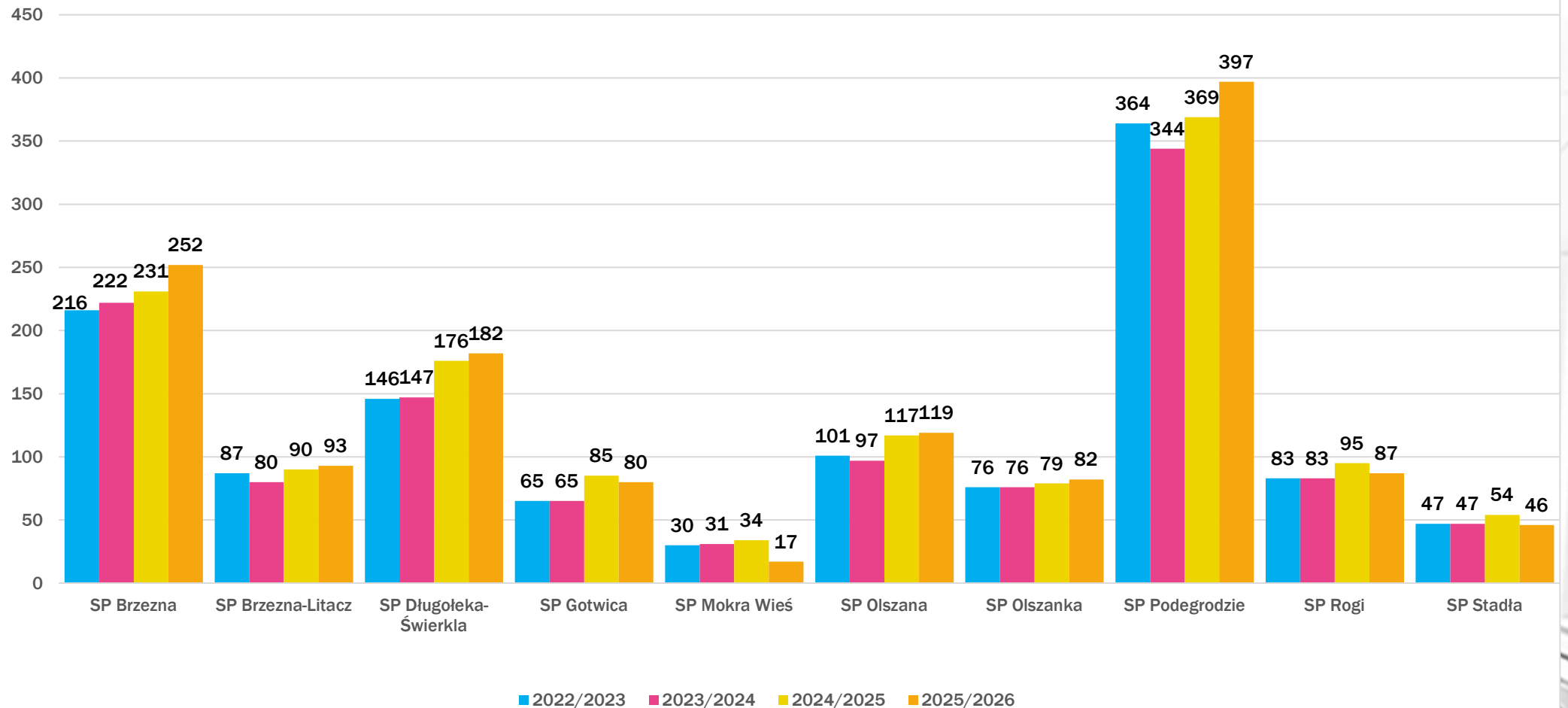
Nazwa szkoły / placówki	Liczba uczniów ogółem	Liczba uczniów - klasa I	Liczba uczniów - klasa II	Liczba uczniów - klasa III	Liczba uczniów - klasa IV	Liczba uczniów - klasa V	Liczba uczniów - klasa VI	Liczba uczniów - klasa VII	Liczba uczniów - klasa VIII
SP Brzezna	252	37	28	42	34	35	28	25	23
SP Brzezna-Litacz	93	14	11	9	10	14	9	10	16
SP Długoteka-Świerkla	182	25	31	20	20	28	17	19	22
SP Gotwica	80	8	19	11	13	8	0	15	6
SP Mokra Wieś	17	6	6	5	0	0	0	0	0
SP Olszana	119	18	19	13	14	12	17	15	11
SP Olszanka	82	15	11	8	12	7	7	15	7
SP Podegrodzie	397	47	48	45	49	56	37	50	65
SP Rogi	87	0	14	12	14	15	13	11	8
SP Stadła	46	6	9	5	4	7	4	5	6
<b>RAZEM</b>	<b>1355</b>	<b>176</b>	<b>196</b>	<b>170</b>	<b>170</b>	<b>182</b>	<b>132</b>	<b>165</b>	<b>164</b>



Gmina  
Podegrodzie

# Liczba uczniów w szkołach podstawowych w latach 2022-2026

Liczba uczniów w poszczególnych latach szkolnych

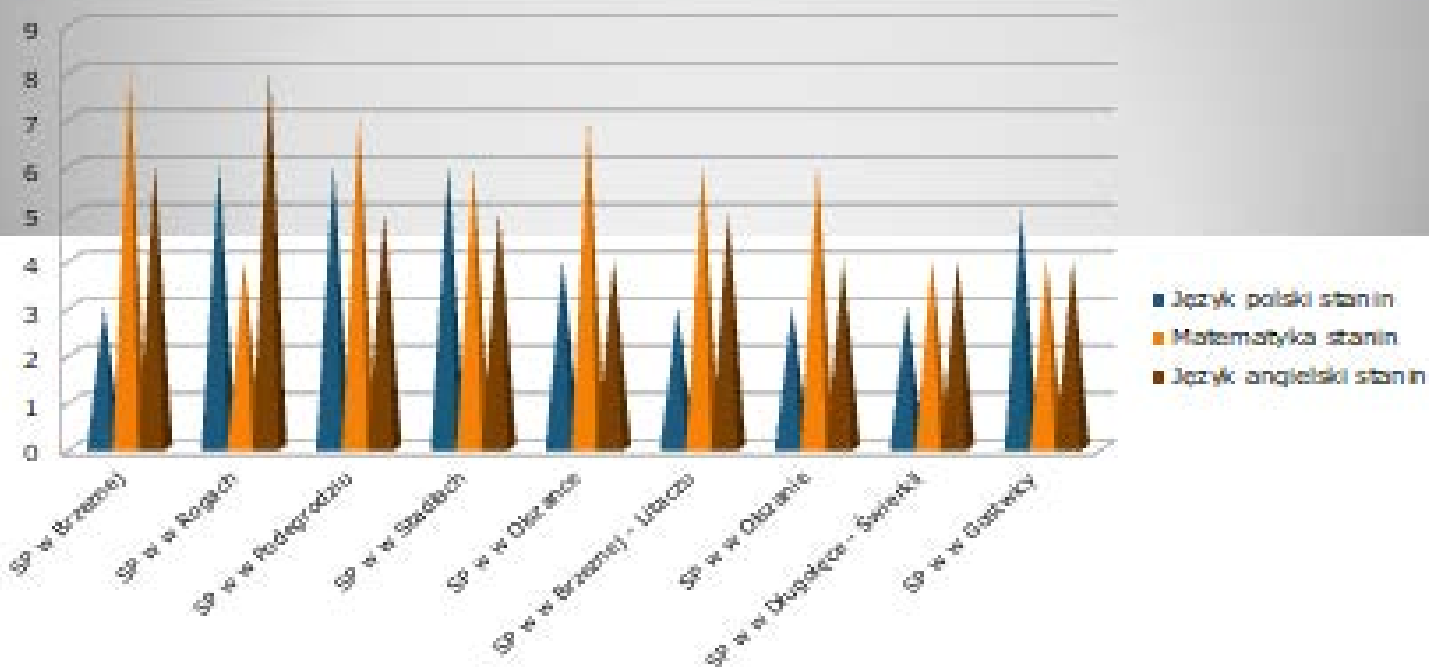




Gmina  
Podegrodzie

# Wyniki egzaminów ósmoklasistów – 2025 r.

## Wyniki egzaminów ósmoklasistów – 2025 r.



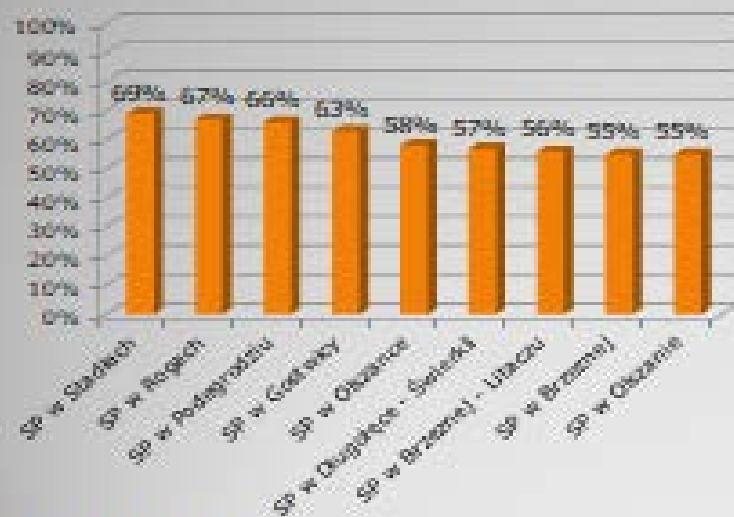


Gmina  
Podegrodzie

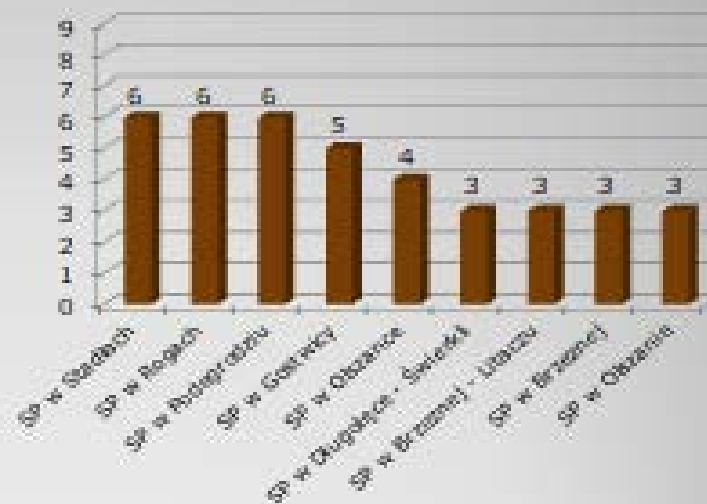
# Wyniki egzaminów ósmoklasistów – 2025 r. Język Polski

## Język Polski

Skala procentowa



Skala staninowa



Średni wynik w:

Gminie – 61%; w powiecie – 65%; w województwie – 68%; ogólnopolski – 64%

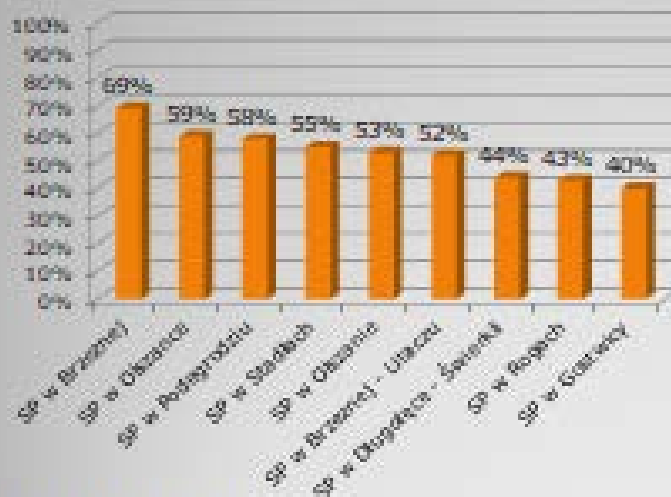


Gmina  
Podegrodzie

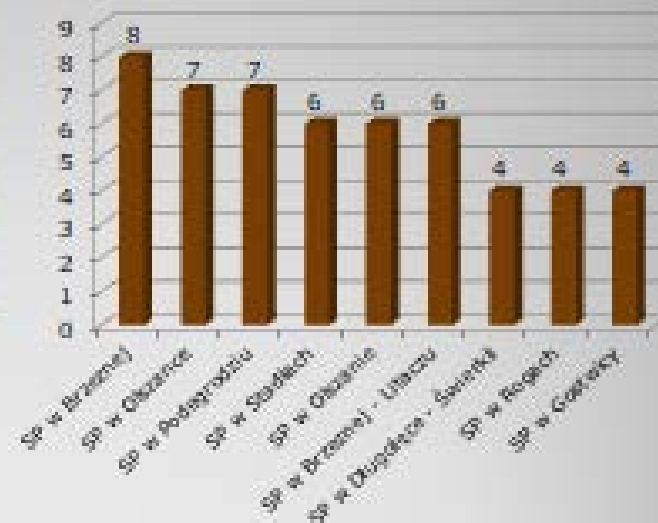
# Wyniki egzaminów ósmoklasistów – 2025 r. Matematyka

## Matematyka

Skala procentowa



Skala staninowa



Średni wynik w:

Gminie - 55%; w powiecie - 51%; w województwie - 56%; ogólnopolski - 50%

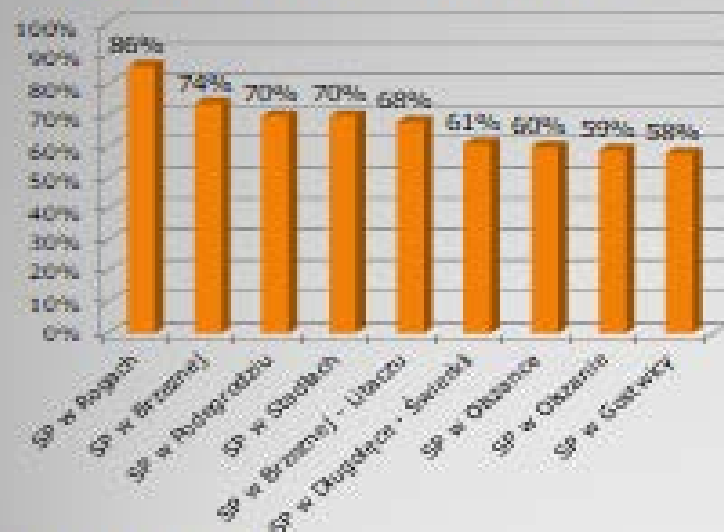


Gmina  
Podegrodzie

# Wyniki egzaminów ósmoklasistów – 2025 r. Język angielski

## Język angielski

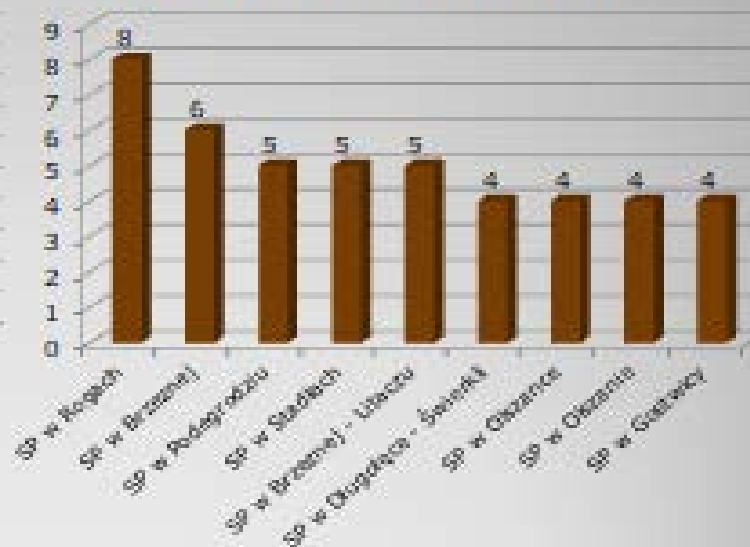
### Skala procentowa



Średni wynik w:

Gminie – 67%; w powiecie – 64%; w województwie – 72%; ogólnopolski – 70%

### Skala staninowa

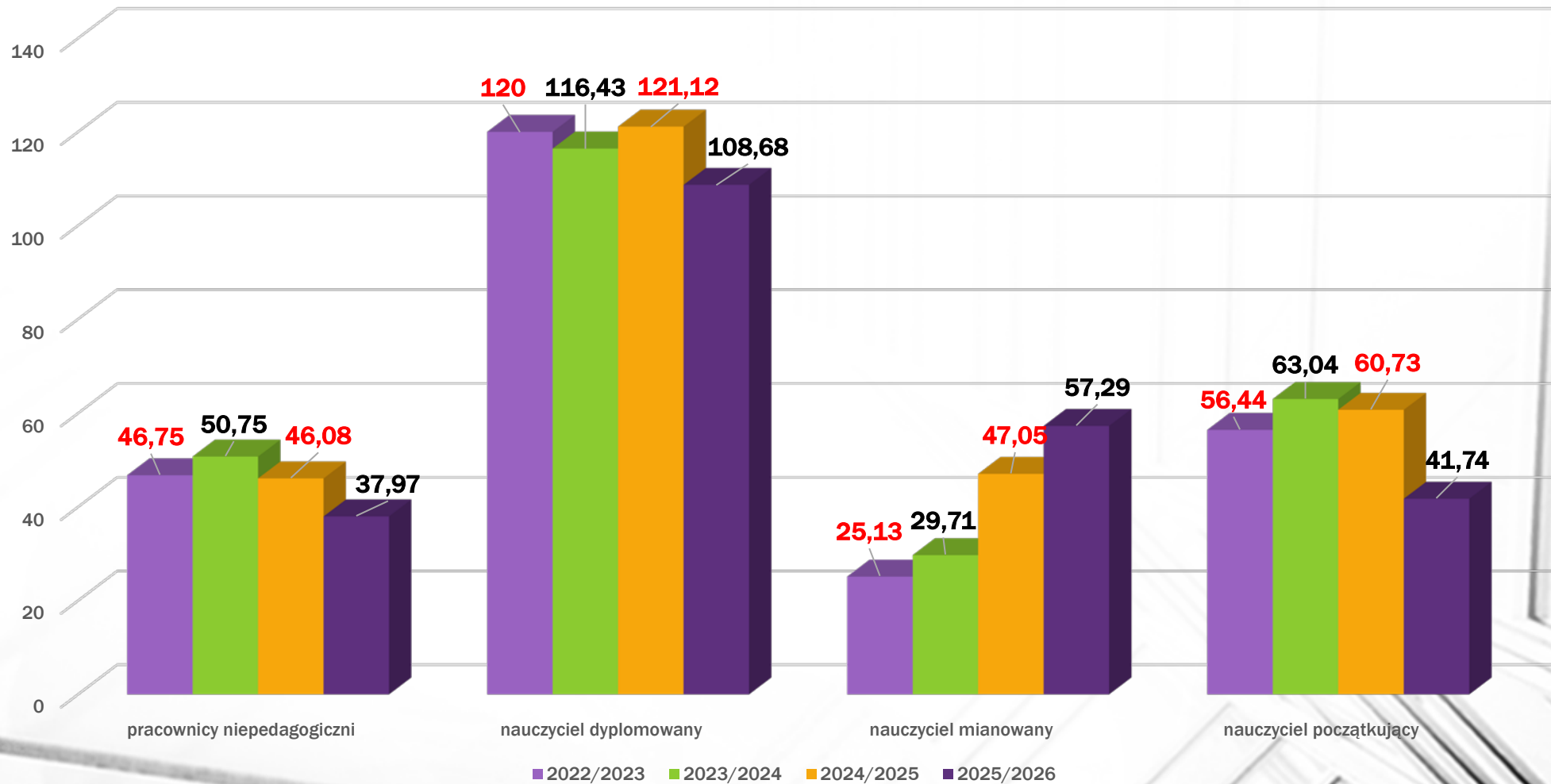




Gmina  
Podegrodzie

# Stan zatrudnienia nauczycieli w roku 2022/2026

Stan zatrudnienia





Gmina  
Podegrodzie

# Koszty funkcjonowania szkół i przedszkoli w 2025 r.

Koszty funkcjonowania szkół i przedszkoli z terenu Gminy Podegrodzie w 2025r.								
Placówki oświatowe	Liczba uczniów wg danych SIO na 30.09.2024	Kwota potrzeb oświatowych wg metryczki na 2025r.	Plan finansowy wydatków na SP i przedszkola w 2025 r.	Plan finansowy dochodów SP i Przedszkoli w 2025 r.	Różnica (dopłata z budżetu Gminy)	Potrzeby oświatowe 2025 na 1 ucznia	Koszt jednostkowy 2025 na 1 ucznia	Różnica (dopłata z budżetu Gminy) do kosztu na 1 ucznia
1	2	3	4	5	6	7	8	9
Gm. P-le w Brzeznej	100	925 613,15	1 907 720,00	320 000,00	-662 106,85	9 256,13	15 877,20	-6 621,07
Gm. P-le w Podegrodziu	125	1 987 914,72	2 700 975,00	394 500,00	-318 560,28	15 903,32	18 451,80	-2 548,48
SP w Brzeznej	256	3 864 409,75	4 927 053,00	49 000,00	-1 013 643,25	15 095,35	19 054,89	-3 959,54
SP w Brzeznej - Litaczu	113	2 114 306,01	2 384 619,00	8 050,00	-262 262,99	18 710,67	21 031,58	-2 320,91
SP w Długolące	251	3 302 183,03	4 332 439,82	115 450,00	-914 806,79	13 156,11	16 800,76	-3 644,65
SP w Gostwicy	124	2 180 181,23	3 147 154,00	117 700,00	-849 272,77	17 582,11	24 431,08	-6 848,97
SP w Mokrej Wsi	46	1 005 484,12	1 330 071,00	0,00	-324 586,88	21 858,35	28 914,59	-7 056,24
SP w Olszanie	142	2 514 070,06	2 844 796,82	42 250,00	-288 476,76	17 704,72	19 736,25	-2 031,53
SP w Olszance	104	2 048 025,47	2 363 204,82	8 000,00	-307 179,35	19 692,55	22 646,20	-2 953,65
SP w Podegrodzie	384	5 992 321,92	6 990 157,82	54 678,50	-943 157,40	15 605,01	18 061,14	-2 456,14
SP w Rogach	109	2 382 890,51	2 552 842,00	7 500,00	-162 451,49	21 861,38	23 351,76	-1 490,38
SP w Stadłach	73	1 356 610,99	2 003 358,50	17 500,00	-629 247,51	18 583,71	27 203,54	-8 619,83
<b>RAZEM</b>	<b>1827</b>	<b>29 674 010,96</b>	<b>37 484 391,78</b>	<b>1 134 628,50</b>	<b>-6 675 752,32</b>	<b>16 241,93</b>	<b>19 895,87</b>	<b>-3 653,94</b>



Gmina  
**Podegrodzie**

# Wydatki inwestycyjne i remontowe w placówkach oświatowych 2025 r.

## Wydatki inwestycyjne i remontowe realizowane w placówkach oświatowych w 2025 r.

### SP Brzezna

- ❖ Budowa wewnętrznej instalacji gazowej wraz z technologią kotłowni gazowej – **197 600,31 zł**;
- ❖ Montaż opraw oświetleniowych w budynku szkoły – **22 900,00 zł**

### SP Gostwica

- ❖ Wymiana drzwi zewnętrznych w budynku szkoły – **11 362,66 zł**

### SP Olszana

- ❖ Przebudowa Sali w Szkole Podstawowej w Olszanie – **18 795,93 zł**

### SP Podegrodzie

- ❖ Budowa wewnętrznej instalacji gazu z technologią kotłowni gazowej w użytkowym budynku szkoły – **321 000,00 zł**
- ❖ Remont łazienki, malowanie i układanie paneli – gabinet psychologa – **21 732,77 zł**

## Wydatki inwestycyjne i remontowe realizowane w placówkach oświatowych w 2025 r. c.d.

### SP Olszanka

- ❖ Remont łazienki, korytarza i 3 sal lekcyjnych – **37 260,92 zł**

### SP Stadła

- ❖ Budowa nowej Szkoły Podstawowej w Stadłach - etap II – **6 980 067,00**

### Dostosowanie pomieszczeń do wymogów ppoż – 475 550,00, w tym:

SP Brzezna:	102 500,00 zł
SP Brzezna-Litacz:	32 600,00 zł
SP Długoleka – Świerkla:	30 400,00 zł
SP Gostwica:	24 750,00 zł
SP Olszana:	55 500,00 zł
SP Olszanka:	61 900,00 zł
SP Podegrodzie:	56 500,00 zł
SP Rogi:	111 400,00 zł

**RAZEM: 8 086 269,59**



Gmina  
Podegrodzie

# Projekty realizowane w placówkach oświatowych w 2025 r. z dotacjami

Lp.	ZADANIE	WARTOŚĆ ZADANIA	DOFINANSOWANIE
1.	Let's play! Dwujęzyczne przedszkolaki w Gminie Podegrodzie	2 692 196,00	2 422 156,00
2.	Wdrożenie modelu dostępnej szkoły w obiektach szkół podstawowych w Gminie Podegrodzie	1 331 745,60	1 131 983,76
3.	Modernizacja kompleksów sportowych w Gminie Podegrodzie	1 731 207,00	900 000,00
4.	Przebudowa placów zabaw przynależących do żłobków w gminie Podegrodzie w miejscowości Brzezna, adres Brzezna 245, 33-386 Podegrodzie wpisanego do rejestru żłobków i klubów dziecięcych w dniu 21.01.2020	300 000,00	
5.	Placówka Wsparcia Dziennego dla Dzieci i Młodzieży na terenie gminy Podegrodzie	3 195 896,00	3 035 896,00
6.	Już pływam - Edycja 2025	11 580,00	5 790,00
7.	Umiem pływa - Edycja 2025	66 020,00	30 000,00
8.	„Raz Dwa Trzy - Ćwiczysz Ty”	24 260,00	12 000,00
9.	Cyfrowy uczeń	243 750,00	195 000,00
10.	Małopolska Ścieżka Rozwoju Nauczycieli Wychowania Przedszkolnego	78 192,90	76 392,00
11.	Aktywny AS		
12.	„Higiena Cyfrowa 2025”		
13.	Lekcje o finansach	156 594,50	33 584,90
14.	YUNGSTER PLUS	4 500,00	2 250,00
<b>RAZEM</b>		<b>9 835 942,00</b>	<b>7 845 052,66</b>



Gmina  
**Podegrodzie**

# Gospodarka odpadami



Gmina  
Podegrodzie

# Koszty związane z funkcjonowaniem gospodarki odpadami w gminie Podegrodzie

## Koszty związane z funkcjonowaniem gospodarki odpadami w gminie Podegrodzie

Lata	2020	2021	2022	2023	2024	2025
Roczny koszt zagospodarowania odpadów w zł	2 359 535	2 147 981	2 538 785	3 184 856	3 720 773	4 019 178



Gmina  
**Podegrodzie**

# Ilość oddawanych odpadów przez mieszkańców

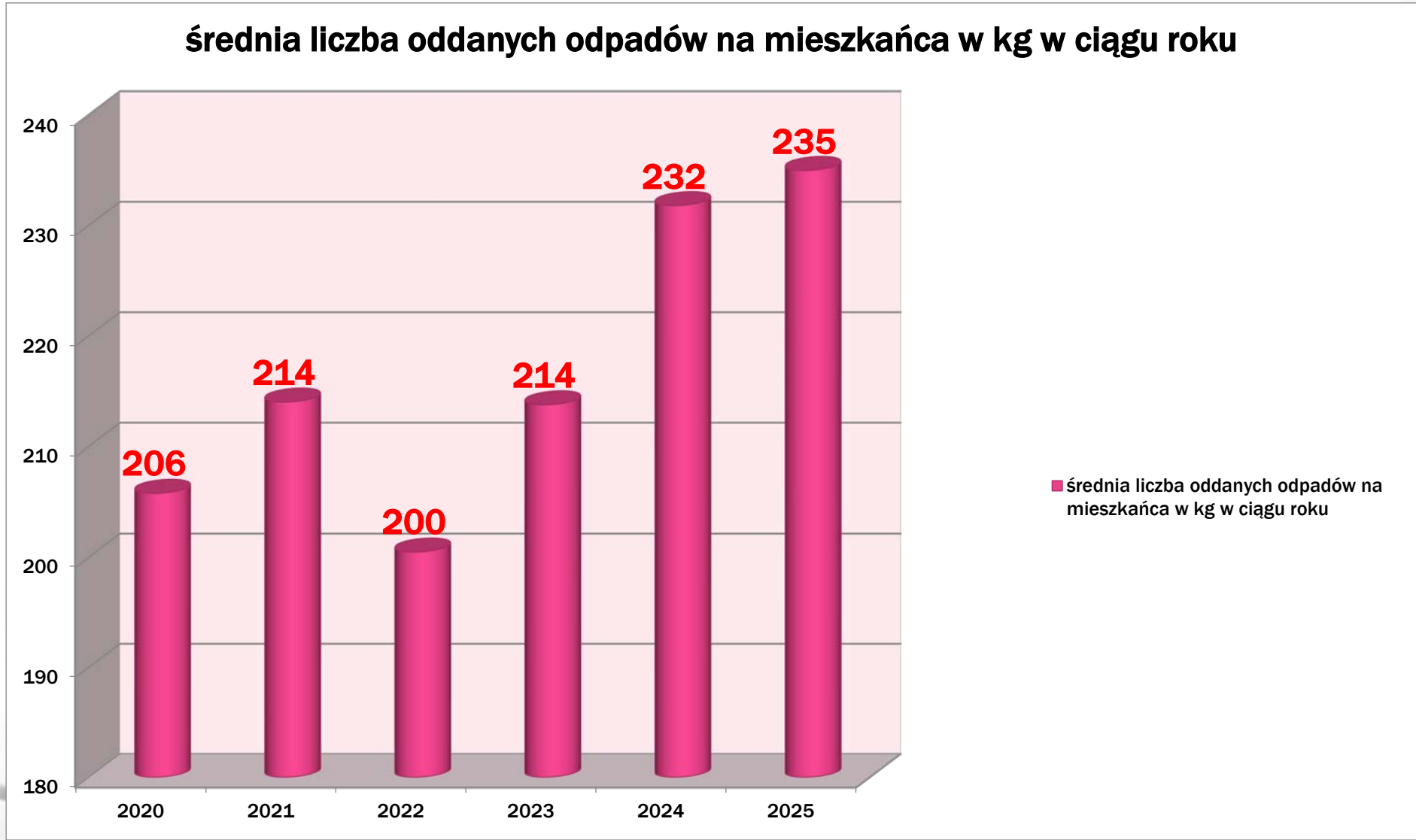
Zbiorcze zestawienie danych związane z systemem gospodarki odpadami w tonach w latach 2020-2025

Lata	2020	2021	2022	2023	2024	2025
Odpady zmieszane	1 316	1 245	1 238	1 232	1 254	1 177
Plastik	383	419	394	394	416	427
Szkło	201	202	205	224	251	258
Papier	14	25	34	53	61	78
BIO	227	279	270	354	390	404
Odpady wielkogabarytowe	165	208	135	166	276	308
Pozostałe	62	116	89	104	118	176
<b>Razem</b>	<b>2 368</b>	<b>2 494</b>	<b>2 367</b>	<b>2 527</b>	<b>2 765</b>	<b>2 828</b>



Gmina  
Podegrodzie

# Ilość oddawanych przez mieszkańców odpadów

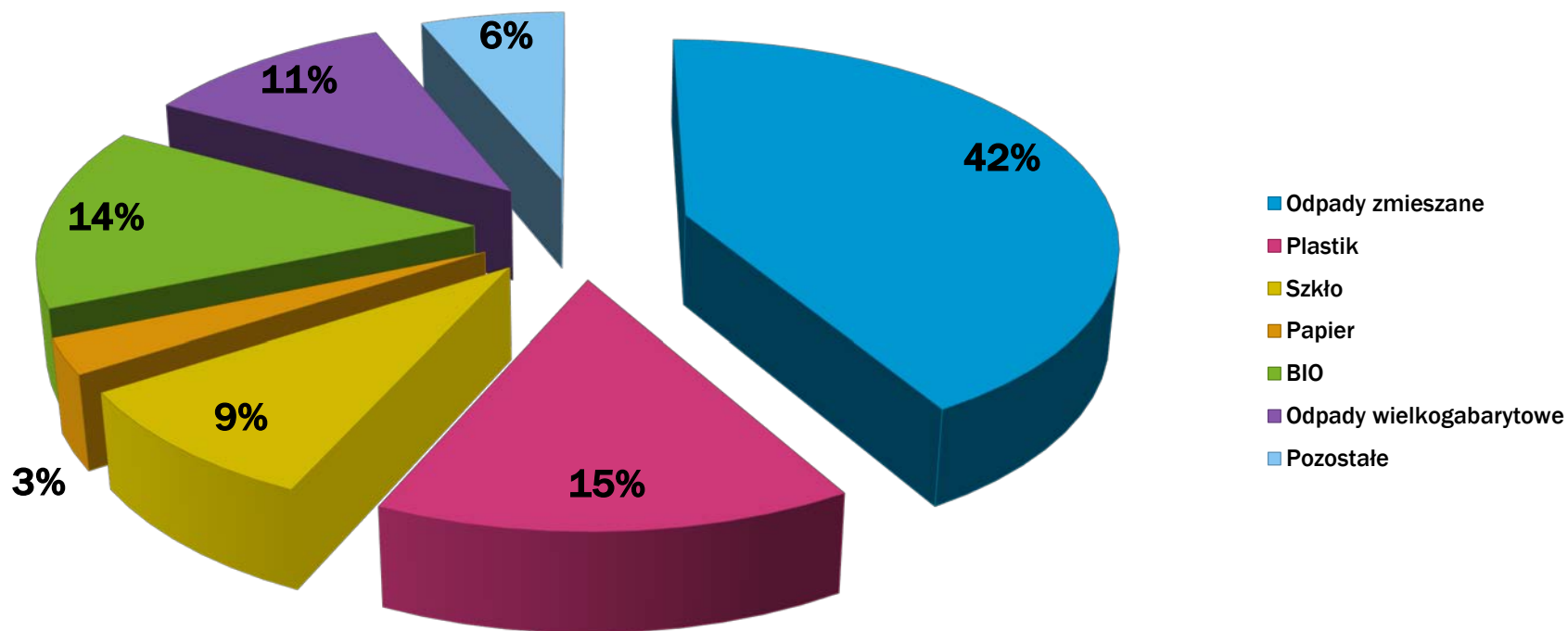




Gmina  
Podegrodzie

# Ilość oddawanych przez mieszkańców odpadów

Struktura odpadów za 2025 roku w %





Gmina  
**Podegrodzie**

# Gmina w rankingach



Gmina  
Podegrodzie

# Ranking „Najbogatsze samorządy za 2024 rok”

- W dniu 12 lipca 2025 roku w Piśmie Samorządu Terytorialnego „Wspólnota” (nr 14/1436) opublikowany został ranking „Najbogatsze samorządy w 2024 roku”.
- Wśród gmin wiejskich Gmina Podegrodzie zajęła **867. miejsce**, osiągając wskaźnik dochodów per capita na poziomie 5 286,38 zł na mieszkańca. Był to najlepszy wynik gminy od 2019 roku

2019	2020	2021	2022	2023	2024	Gmina	Województwo	Zamożność per capita 2024 (w zł)
1036	1081	1116	1287	886	836	Krzymów	wielkopolskie	5307,92
1354	997	394	537	1249	837	Babice	małopolskie	5307,79
1080	1001	1028	682	986	838	Ciechocin	kujawsko-pomorskie	5307,33
542	698	975	999	642	839	Żyraków	podkarpackie	5306,36
627	848	726	1381	1082	840	Przygodzice	wielkopolskie	5305,97
1362	1350	1336	474	798	841	Irządze	śląskie	5304,16
328	478	422	346	421	842	Lubanie	kujawsko-pomorskie	5303,86
864	276	1020	1481	1203	843	Łągiewniki	dolnośląskie	5301,67
973	1267	712	1024	1141	844	Radzanowo	mazowieckie	5301,37
465	434	437	1223	661	845	Bolesławiec	dolnośląskie	5300,90
1015	1274	995	1382	1136	846	Kowala	mazowieckie	5300,87
507	569	643	1410	1170	847	Obrowo	kujawsko-pomorskie	5300,55
949	1149	1341	361	1055	848	Rutka-Tartak	podlaskie	5299,96
141	335	432	1084	1063	849	Trąbki Wielkie	pomorskie	5299,60
992	727	1143	708	806	850	Andrzejewo	mazowieckie	5299,44
1385	1297	1218	131	1047	851	Krempna	podkarpackie	5299,28
256	299	261	1419	1352	852	Rokietnica	wielkopolskie	5298,73
1404	1434	1433	1036	995	853	Nędza	śląskie	5298,73
617	616	688	468	849	854	Bądkowo	kujawsko-pomorskie	5298,68
210	236	335	277	359	855	Ludwin	lubelskie	5297,61
754	671	464	1182	1297	856	Jeżów Sudecki	dolnośląskie	5296,34
1378	1386	446	1348	1454	857	Werbkowice	lubelskie	5294,12
676	708	399	434	689	858	Bakalarzewo	podlaskie	5291,18
374	641	811	297	688	859	Chrostkowo	kujawsko-pomorskie	5289,26
1202	1236	1239	964	943	860	Stare Kurowo	lubuskie	5288,76
1095	811	1123	927	1019	861	Krzczonów	lubelskie	5288,54
1129	780	1465	510	1284	862	Pęcław	dolnośląskie	5287,96
1206	1343	510	737	993	863	Włodawa	lubelskie	5287,28
821	1338	1222	1208	1205	864	Gorzyce	podkarpackie	5287,06
655	747	981	885	850	865	Kazanów	mazowieckie	5286,94
1061	1261	1216	874	1091	866	Tarnówka	wielkopolskie	5286,45
1022	978	962	1416	932	867	Podegrodzie	małopolskie	5286,38
286	282	314	647	1042	868	Mucharz	małopolskie	5284,98
1472	1246	1499	349	1470	869	Podędwórze	lubelskie	5284,24
1154	888	1089	891	913	870	Zarnowiec	śląskie	5283,96
217	665	1008	460	488	871	Wąsosz	podlaskie	5283,67



Gmina  
Podegrodzie

# Ranking „Wydatki na ochronę klimatu 2022-2024”

- W dniu 15 listopada 2025 roku w Piśmie Samorządu Terytorialnego „Wspólnota” (nr 23/1445) opublikowany został ranking „Wydatki na ochronę klimatu 2022-2024”.
- Wśród gmin wiejskich Gmina Podegrodzie zajęła **401. miejsce**, osiągając wynik 128,87 zł na mieszkańca.

## GMINY WIEJSKIE

2018-2021	2022-2024	Gmina	Województwo	Wydatki budżetowe na ochronę powietrza atmosferycznego i klimatu (suma z lat 2022-2024; w zł na mieszkańca)
148	368	Wielka Wieś	małopolskie	155,195
341	369	Świdnica	dolnośląskie	155,144
123	370	Korczyna	podkarpackie	154,973
248	371	Książki	kujawsko-pomorskie	153,175
926	372	Boniewo	kujawsko-pomorskie	151,609
413	373	Rzeplennik Strzyżewski	małopolskie	151,516
787	374	Trąbki Wielkie	pomorskie	150,861
729	375	Wiecznia Kościelna	mazowieckie	150,007
827	376	Łomża	podlaskie	149,354
129	377	Opinogóra Górna	mazowieckie	147,754
603	378	Babice	małopolskie	145,493
302	379	Strzegowo	mazowieckie	144,287
315	380	Nawojowa	małopolskie	142,367
448	381	Osiek	małopolskie	141,686
1092	382	Karsin	pomorskie	140,788
93	383	Nowa Sucha	mazowieckie	138,362
946	384	Sobolew	mazowieckie	138,299
425	385	Bolesław	małopolskie	136,794
434	386	Kościerzyna	pomorskie	136,602
707	387	Terespol	lubelskie	136,599
777	388	Łęczyce	pomorskie	136,434
391	389	Gręboszów	małopolskie	136,218
106	390	Łuków	lubelskie	136,069
57	391	Niedrzwica Duża	lubelskie	135,443
625	392	Kłomnice	śląskie	134,986
243	393	Radziemice	małopolskie	134,879
994	394	Swinna	śląskie	134,821
555	395	Mędrzechów	małopolskie	133,523
113	396	Żyraków	podkarpackie	131,879
383	397	Ojrzeń	mazowieckie	130,568
734	398	Liw	mazowieckie	130,348
305	399	Biała Podlaska	lubelskie	129,394
506	400	Lisła Góra	małopolskie	128,977
534	401	Podegrodzie	małopolskie	128,873
1008	402	Ostaszewo	pomorskie	126,995
371	403	Rudna	dolnośląskie	126,968
510	404	Pomiechówek	mazowieckie	126,929



Gmina  
Podegrodzie

# Ranking „Wydatki inwestycyjne 2022-2024”

- W dniu 4 października 2025 roku w Piśmie Samorządu Terytorialnego „Wspólnota” (nr 20/1442) opublikowany został ranking „Wydatki na inwestycje 2022-2024”.
- Wśród gmin wiejskich Gmina Podegrodzie zajęła **886. miejsce**, osiągając średnie wydatki majątkowe per capita za lata 2022-2024 na poziomie 1871,16 zł na mieszkańca. Był to najlepszy wynik gminy od 2018 roku.

## GMINY WIEJSKIE

2018-2020	2019-2021	2020-2022	2021-2023	2022-2024	Gmina	Województwo	Średnie wydatki majątkowe per capita 2022-2024
1297*	1087	774	909	877	Babice	małopolskie	1880,03
1147	922	424	615	878	Sławoborze	zachodniopomorskie	1878,08
1087	1231	958	939	879	Ryczywół	wielkopolskie	1877,74
1239	1458	1175	1218	880	Gidle	łódzkie	1876,12
48	122	500	1108	881	Juchnowiec Kościelny	podlaskie	1876,06
480	284	759	1188	882	Stary Zamość	lubelskie	1873,05
1523	1501	1484	783	883	Pacyna	mazowieckie	1872,81
276	577	1098	782	884	Sztutowo	pomorskie	1872,27
927	640	860	662	885	Nieborów	łódzkie	1872,08
1160	1239	1234	1020	886	Podegrodzie	małopolskie	1871,16
878	1058	1096	755	887	Mniów	świętokrzyskie	1871,08
1449	1443	1426	1097	888	Uchanie	lubelskie	1870,43
1337	1323	1354	978	889	Radziemice	małopolskie	1869,91
161	84	109	637	890	Chojnice	pomorskie	1866,90
275	81	152	374	891	Ksawerów	łódzkie	1866,53
1223	863	594	717	892	Przeworsk	podkarpackie	1866,43
1343	1415	1363	974	893	Białobrzegi	podkarpackie	1866,31
1427	1513	1253	1046	894	Kuczbork-Osada	mazowieckie	1864,09



Gmina  
Podegrodzie

# Ranking „Zmiana liczby mieszkańców 2009-2024”

- W dniu 14 lutego 2026 roku w Piśmie Samorządu Terytorialnego „Wspólnota” (nr 3/1451) opublikowany został ranking „Zmiana liczby mieszkańców 2009-2024”. Wskaźnik uwzględniony w rankingu przedstawia procentową zmianę liczby ludności pomiędzy 2009 a 2024 rokiem.
- Wśród gmin wiejskich Gmina Podegrodzie zajęła **1292. miejsce**, osiągając wskaźnik zmiany liczby mieszkańców na poziomie **14,28%** w latach 2009-2024

## GMINY WIEJSKIE

Miejsce 2004-2020	Miejsce 2009-2024	Miasto	Województwo	Zmiana liczby ludności 2009-2024 (w %)
* 1428	1289	Chmielno	pomorskie	14,088
1377	1290	Sulęczyno	pomorskie	14,101
1339	1291	Nowiny	świętokrzyskie	14,230
1371	1292	Podegrodzie	małopolskie	14,286
1395	1293	Dąbrowa Chełmińska	kujawsko-pomorskie	14,295
1334	1294	Nowa Karczma	pomorskie	14,419
1293	1295	Iwanowice	małopolskie	14,577
1335	1296	Górno	świętokrzyskie	14,610
1284	1297	Brzeziny	łódzkie	14,650
1283	1298	Zapolice	łódzkie	14,666
1393	1299	Radzanowo	mazowieckie	14,673
1333	1300	Zamość	lubelskie	14,708
1264	1301	Krotoszyce	dolnośląskie	15,160
1315	1302	Duszynki	wielkopolskie	15,162
1338	1303	Świdnica	dolnośląskie	15,200
1430	1304	Chojnice	pomorskie	15,399
1369	1305	Słopnice	małopolskie	15,411
1446	1306	Lubicz	kujawsko-pomorskie	15,495
1388	1307	Lelis	mazowieckie	15,589



Gmina  
Podegrodzie

# Ranking „Wydatki finansowane ze środków UE 2004-2024”

- W dniu 31 października 2025 roku w Piśmie Samorządu Terytorialnego „Wspólnota” (nr 22/1444) opublikowany został ranking „Wydatki finansowane ze środków UE 2004-2024”.
- Wśród gmin wiejskich Gmina Podegrodzie zajęła **734. miejsce**, osiągając wynik 3 091,72 zł na mieszkańca.

## GMINY WIEJSKIE

Miejsce	Miasto	Województwo	Wydatki budżetowe finansowane ze środków unijnych w latach 2004-2024 (suma w zł per capita, w cenach bieżących) bez danych ze spółek miejskich
709	Mokrsko	łódzkie	3177,61
710	Nurzec-Stacja	podlaskie	3170,23
711	Kobylnica	pomorskie	3166,99
712	Wojciechów	lubelskie	3165,53
713	Zaręby Kościelne	mazowieckie	3162,87
714	Włoszakowice	wielkopolskie	3160,53
715	Skomlin	łódzkie	3157,48
716	Kadzidło	mazowieckie	3154,01
717	Świdnica	dolnośląskie	3151,07
718	Filipów	podlaskie	3150,03
719	Bobowo	pomorskie	3149,54
720	Chelm Śląski	śląskie	3140,17
721	Rzepiennik Strzyżewski	małopolskie	3138,98
722	Udanin	dolnośląskie	3135,70
723	Ślubice	mazowieckie	3125,28
724	Kłomnice	śląskie	3122,82
725	Gostycyn	kujawsko-pomorskie	3122,32
726	Zarszyn	podkarpackie	3119,68
727	Bogdaniec	lubuskie	3116,16
728	Naruszewo	mazowieckie	3113,52
729	Wielkie Oczy	podkarpackie	3098,08
730	Nowy Targ	małopolskie	3098,07
731	Chodów	wielkopolskie	3094,83
732	Mochowo	mazowieckie	3093,03
733	Wola Krzysztoporska	łódzkie	3092,81
734	Podegrodzie	małopolskie	3091,72
735	Stary Zamość	lubelskie	3090,58
736	Stary Targ	pomorskie	3088,05
737	Kulesze Kościelne	podlaskie	3087,72
738	Głogów	dolnośląskie	3086,66
739	Kętrzyn	warmińsko-mazurskie	3083,70
740	Reiska	świętokrzyskie	3082,55



Gmina  
Podegrodzie

## Ranking „Obszary chronione”

- W dniu 28 lutego 2026 roku w Piśmie Samorządu Terytorialnego „Wspólnota” (nr 4/1452) opublikowany został ranking „Obszary chronione”. Wskaźnik uwzględniony w rankingu określa udział przeliczeniowej powierzchni obszarów prawnie chronionych — zdefiniowanych zgodnie z przepisami ustawy o dochodach jednostek samorządu terytorialnego z października 2024 roku — w całkowitej powierzchni danej jednostki samorządu terytorialnego, na podstawie danych za 2024 rok.
- Wśród gmin wiejskich Gmina Podegrodzie zajęła **346. miejsce**, osiągając wskaźnik przeliczeniowego udziału obszarów chronionych na poziomie 7,51%.

Miejsce	Nazwa	Województwo	Przeliczeniowy udział obszarów chronionych (w %)
313	Filipów	podlaskie	8,245
314	Rościszewo	mazowieckie	8,214
315	Walcz	zachodniopomorskie	8,203
316	Kowale Oleckie	warmińsko-mazurskie	8,198
317	Kłodawa	lubuskie	8,194
318	Lipnica	pomorskie	8,179
319	Rewal	zachodniopomorskie	8,177
320	Santok	lubuskie	8,157
321	Jasienica Rosielna	podkarpackie	8,155
322	Mragowo	warmińsko-mazurskie	8,140
323	Walim	dolnośląskie	8,112
324	Klucze	małopolskie	8,081
325	Trzyciąż	małopolskie	8,072
326	Unisław	kujawsko-pomorskie	8,046
327	Sierakowice	pomorskie	7,969
328	Aleksandrów	lubelskie	7,919
329	Ludwin	lubelskie	7,914
330	Zarszym	podkarpackie	7,885
331	Chybie	śląskie	7,884
332	Brodnica	kujawsko-pomorskie	7,838
333	Jaświły	podlaskie	7,814
334	Wydminy	warmińsko-mazurskie	7,806
335	Fryszak	podkarpackie	7,801
336	Dzierzgowo	mazowieckie	7,713
337	Ilów	mazowieckie	7,673
338	Brąszewice	łódzkie	7,633
339	Narew	podlaskie	7,633
340	Ruda-Huta	lubelskie	7,611
341	Górzycza	lubuskie	7,605
342	Gostynin	mazowieckie	7,591
343	Majdan Kołewski	podkarpackie	7,578
344	Szczawin Kościelny	mazowieckie	7,547
345	Ljsoły	śląskie	7,516
346	Podegrodzie	małopolskie	7,514
347	Somonino	pomorskie	7,510
348	Sawin	lubelskie	7,504
349	Osiecznica	dolnośląskie	7,501
350	Janów	śląskie	7,498
351	Wijewo	wielkopolskie	7,496
352	Grodzisko Dolne	podkarpackie	7,476



Gmina  
Podegrodzie

# Ranking Gmin Małopolski 2024

- 3 grudnia 2025 r. w Małopolskim Centrum Nauki Cogiteon odbyła się uroczysta gala Rankingu Gmin Małopolski 2025, organizowanego nieprzerwanie od 2010 r. przez Fundację Rozwoju Demokracji Lokalnej im. Jerzego Regulskiego – Małopolski Instytut Samorządu Terytorialnego i Administracji (FRDL MISTiA)

- GMINA PODEGRODZIE w rankingu **zajęła 28 miejsce** w województwie i **3 w powiecie nowosądeckim.**

TERYT	Jednostka terytorialna	Powiat	Wskaźnik zagregowany w 2024 r.	Lokata w województwie w 2024 r.	Liczba ludności 31 XII 2024 r.	Lokata w województwie / Lokata według grup ludności w 2024 r.
1210113	Muszyna (3)	nowosądecki	1,705	11	11100	11 / 2
1210092	Łącko (2)	nowosądecki	1,600	25	16724	25 / 9
1210142	Podegrodzie (2)	nowosądecki	1,582	28	13640	28 / 6
1210122	Nawojowa (2)	nowosądecki	1,532	46	8867	46 / 13
1210022	Chelmiec (2)	nowosądecki	1,508	52	29880	52 / 17
1210052	Kamionka Wielka (2)	nowosądecki	1,489	58	10489	58 / 13
1210102	Łososina Dolna (2)	nowosądecki	1,433	86	11187	86 / 23
1210011	Grybów (1)	nowosądecki	1,387	107	5918	107 / 22
1210082	Łabowa (2)	nowosądecki	1,377	112	6059	112 / 24
1210062	Korzenna (2)	nowosądecki	1,365	117	14434	117 / 31
1210042	Grybów (2)	nowosądecki	1,348	126	25347	126 / 33
1210163	Stary Sącz (3)	nowosądecki	1,333	135	23466	135 / 37
1210152	Rytko (2)	nowosądecki	1,328	138	3635	138 / 31
1210073	Krynica-Zdrój (3)	nowosądecki	1,304	148	15446	148 / 37
1210032	Gródek nad Dunajcem (2)	nowosądecki	1,269	153	8858	153 / 38
1210133	Piwniczna-Zdrój (3)	nowosądecki	1,202	167	9826	167 / 43



Gmina  
Podegrodzie

# Ranking Samorządów Rzeczpospolitej

- W 2025 roku ogólnopolski dziennik ekonomiczno-prawny opublikował ranking gmin w którym oceniano skuteczność działań władz miast i gmin.
- Wśród gmin wiejskich Gmina Podegrodzie zajęła **601 miejsce**

## Gminy wiejskie

W kategorii gmin wiejskich pierwsze miejsce zajęła gmina Kleszczów w woj. łódzkim, drugie miejsce należy do gminy Grębocice z woj. dolnośląskiego, trzecie zaś – do gminy Czarnocin z woj. łódzkiego.

Ranking results for Gmina Podegrodzie in the category of rural municipalities (Gminy wiejskie) for the year 2025. The table shows the overall position (601) and scores for various categories: Finance (7,85), Infrastructure (6,85), Society (19,54), and Environment (6,08). The total score is 40,3.

Pozycja	Nazwa	Kod terytorialny	Finanse	Infrastruktura	Spoleczeństwo	Środowisko	Łączny punkt
601	Podegrodzie	.1210142.	7,85	6,85	19,54	6,08	40,3

Navigation: Poprzednia | 1 | Następna

2025



Gmina  
Podegrodzie

**Dziękuję za uwagę**